






小一入學統籌辦法

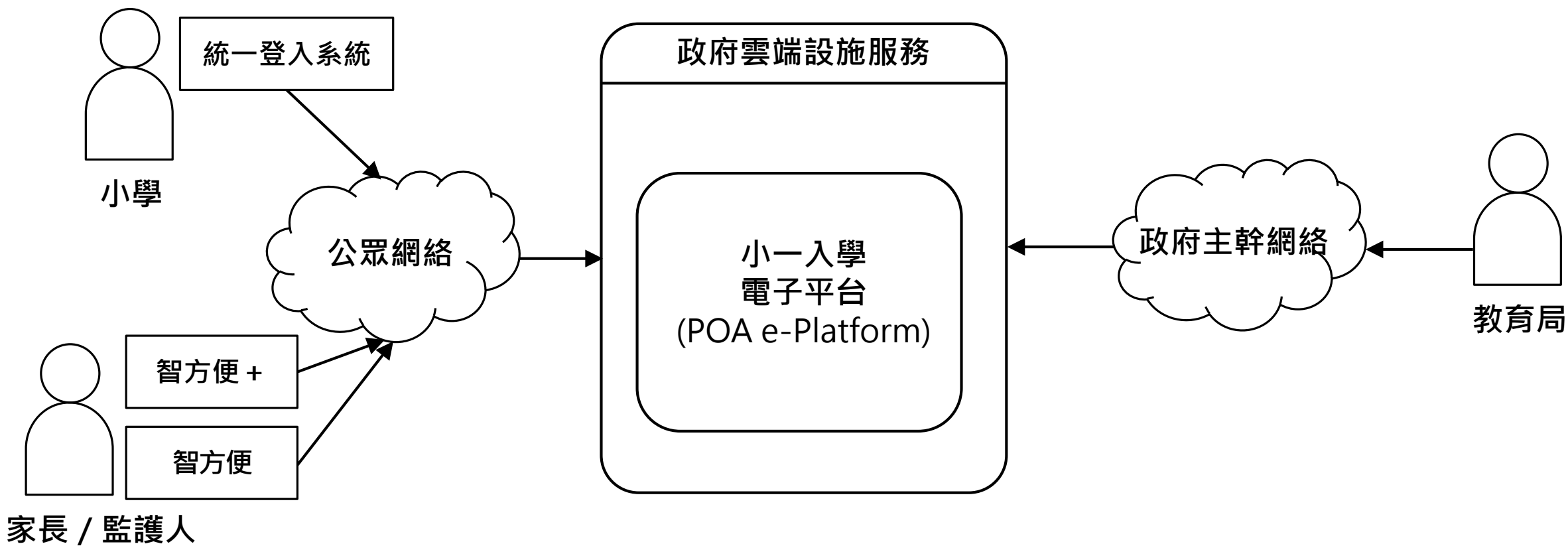
小一入學申請電子化
「小一入學電子平台」概覽



目標

- 提供可靠及安全的電子平台處理申請及公布派位結果
 - 家長：向學校 / 教育局遞交申請及查閱派位結果
 - 學校：向教育局遞交申請資料及接收派位結果
 - 教育局：接收學校 / 家長遞交的資料及公布派位結果
- 提升整體效率
 - 優化紙本申請程序，提升家長、學校及教育局文件收發、資料核對、資料管理及與家長 / 學校溝通的效率
- 提供更簡易及方便的平台處理申請
 - 電子平台提供相關選校文件、家長須知等連結，並在部分輸入欄位附近提供解釋及提示，方便家長選校
 - 支援不同的流動裝置，便利家長遞交申請及接收派位結果
- 提升資料準確度
 - 電子平台提供資料驗證功能，減少家長選校時錯誤輸入資料（如學校名稱）的情況

小一入學電子平台概覽



「小一入學電子平台」概覽

家長桌面

- 遞交自行分配學位申請
- 查閱自行分配學位結果
- 遞交統一派位申請
- 查閱統一派位結果
- 遞交轉換小一學校網申請
- 遞交更改兒童資料申請

學校桌面

- 管理學校帳戶
- 接收自行分配學位申請
- 審核及遞交自行分配學位申請
- 接收自行分配學位獲取錄學生名單
- 接收小一派位結果總表

教育局桌面

- 接收及擷取學校遞交的自行分配學位申請
- 接收及擷取家長統一派位申請遞交的資料
- 公布派位結果
- 向學校及家長發放信息

「小一入學電子平台」概覽

- 家長用戶的權限根據帳戶類別發放
- 根據《電子交易條例》（第553章），「智方便+」提供具法律效力的數碼簽署功能，以供處理法定文件及相關程序

| | 2025年度小一派位 | | | |
|------|---------------------------------|---------------------------------|---------------------------------|-----------------------------|
| 帳戶類別 | 申請 自行分配學位 (2024年9月19至27日) | 公布自行分配 學位結果 (2024年11月18日) | 統一派位階段 選校 (2025年1月13至19日) | 公布統一派位 結果 (2025年6月4日) |
| 智方便+ | ✓ | ✓ | ✓ | ✓ |
| 智方便 | ✗ | ✓ | ✗ | ✓ |

甚麼是「智方便」？

「智方便」流動應用程式提供一站式個人化數碼服務平台，讓用戶以智能方式，更方便地利用個人流動電話登入及使用網上服務。其英文名稱 "iAM Smart" 就正代表 "internet Access by Mobile in a Smart way"。

目標用戶





所有11歲或以上的香港身份證持有人均可登記「智方便」，惟11至17歲人士必須在父母或監護人同意下，方可登記。

[註：如通過流動應用程式或自助登記站進行登記，父母或監護人必須為「智方便」用戶。]

[資料來源：[政府資訊科技總監辦公室 – 智方便網站](#)]

「智方便」 及 「智方便+」 兩個版本的分別






| | | |
|--|---|---|
|  身份認證 | ✓ | ✓ |
|  填表通 | ✓ | ✓ |
|  個人化提示 | ✓ | ✓ |
|  數碼簽署 | ✗ | ✓ |

[資料來源：政府資訊科技總監辦公室 – 智方便網站]

「智方便」 及 「智方便+」 登記方法



| | | |
|--|---|---|
|  流動應用程式登記 | ✓ | ✓ |
|  親臨自助登記站 | ✗ | ✓ |
|  親臨登記服務櫃位或 透過流動登記隊 | ✗ | ✓ |

立即下載
流動應用程式：






<https://www.iamsmart.gov.hk/tc/reg.html>

全新簡化登記「智方便+」流程

- [示範短片](#) - 手機登記「智方便+」(十八歲或以上人士)

[資料來源：政府資訊科技總監辦公室 – 智方便網站]

- 家長亦可親身到自助登記站，登記服務櫃位或透過流動登記隊登記「智方便+」
- 年滿18歲人士的登記準備

| | | |
|---|---|--|
| 1 |  | 身份證 |
| 2 |  | 個人流動電話 (已啟用生物認證，如指紋或容貌辨識等功能 並已安裝「智方便」流動應用程式) |
| 3 |  | 電郵地址 |

登記地點二維碼



- 登記地點連結：https://www.iamsmart.gov.hk/tc/reg_location.html
- [示範短片](#)-自助登記站登記「智方便+」(十八歲或以上人士)

[資料來源：政府資訊科技總監辦公室 – 智方便網站]

2025年度「小一入學電子平台」 自行分配學位階段的運作流程

- 家長可於2025年度小一入學「自行分配學位」階段透過電子平台將「小一入學申請表」遞交至希望申請的學校及查閱「自行分配學位」結果。
- 家長需透過「智方便」流動應用程式，自行建立其「小一入學電子平台」帳戶。
- 家長必須登記「智方便+」，才可使用其「數碼簽署」功能，在電子平台辦理「自行分配學位」階段的申請手續。

2025年度「小一入學電子平台」 自行分配學位階段的運作流程(續)

- 沒有「智方便+」但已透過「智方便」註冊「小一入學電子平台」帳戶的家長，雖然仍須將填妥的申請表連同有關證明文件直接遞交到相關學校，但他們可透過「小一入學電子平台」查閱派位結果。
- 小一入學申請電子化推出後，為照顧不同家長的需要，家長仍可以紙本方式向心儀的小學遞交申請表。

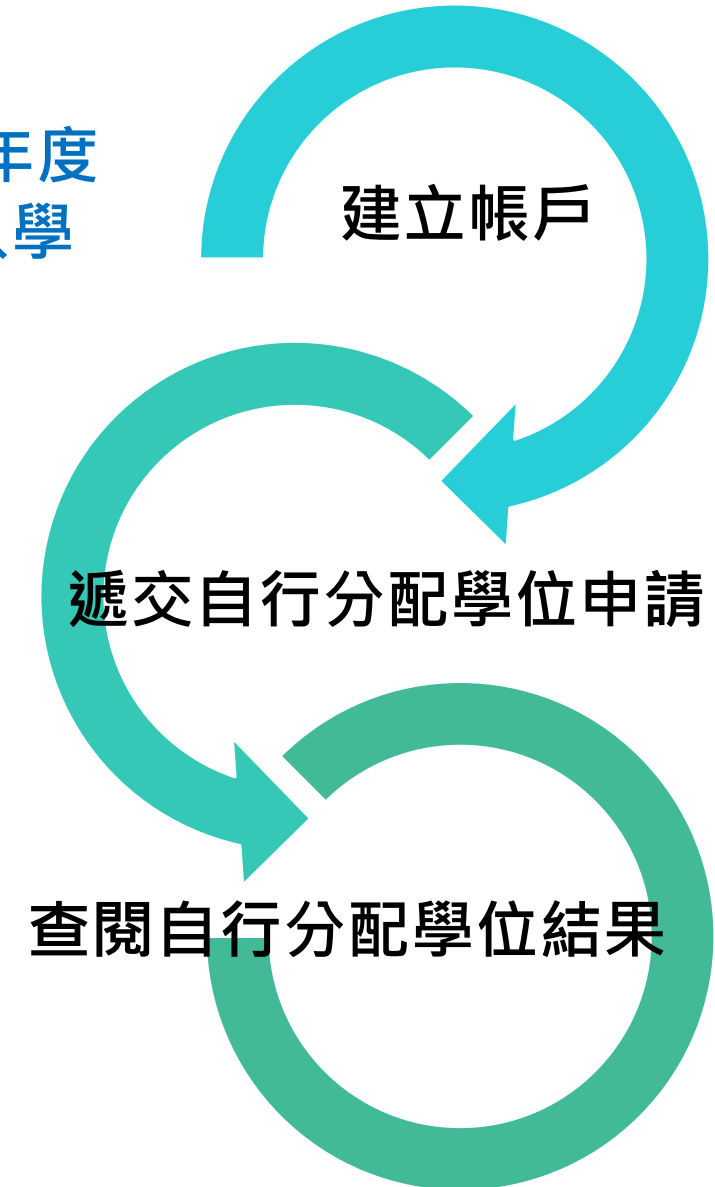
2025年度「小一入學電子平台」- 自行分配學位階段重要日程

| 日期 | 工作摘要 |
|---------------|---|
| 2024年9月中旬起 | 家長可透過「智方便+」或「智方便」建立「小一入學電子平台」帳戶 |
| 2024年9月19至27日 | 已透過「智方便+」建立「小一入學電子平台」帳戶的家長，可經電子平台遞交自行分配學位申請 |
| 2024年11月18日起 | 已建立「小一入學電子平台」帳戶的家長，可透過平台查閱自行分配學位派位結果。 |



系統的使用(家長桌面)

2025年度
小一入學



家長桌面

- 建立帳戶及登入方法

- 「智方便+ / 智方便」

- 運作流程

- 遞交自行分配學位申請
- 查閱自行分配學位結果
- 遞交其他申請

系統功能(家長桌面)

| 年度 | 內容 | 日期 | 頁數 |
|----------------|--|---------------|-------------------------|
| 2025年度 小一派位 | <ul style="list-style-type: none">● 建立電子平台帳戶<ul style="list-style-type: none">➤ 「智方便+」 / 「智方便」 | 2024年9月中旬起 | 第16-25頁 |
| | <ul style="list-style-type: none">● 於電子平台遞交「自行分配學位」申請 | 2024年9月19至27日 | 第26-42頁 |
| | <ul style="list-style-type: none">● 於電子平台查閱「自行分配學位」結果 | 2024年11月18日起 | 第43-46頁 |



小一入學統籌辦法

小一入學申請電子化簡介
建立電子平台帳戶

2025年度小一派位 建立電子平台帳戶

- 步驟1：家長可由2024年9月中旬起建立「小一入學電子平台」帳戶
(須以「智方便+」/「智方便」綁定帳戶)

新用戶

所有小一入學電子平台網上表格必需以「智方便+」進行數碼簽署。請點擊以下“建立帳號”按鈕以透過「智方便」以建立小一入學電子平台帳戶。



沒有「智方便」嗎？

[現在登記](#)

[了解更多](#)

現有用戶



[了解更多 >](#)



「小一入學電子平台」網址：<https://epoa.edb.gov.hk>

2025年度小一派位 建立電子平台帳戶

● 步驟2：使用「智方便」登入



使用智方便登入：

1. 請在手機開啟智方便應用程式
2. 點擊智方便掃描按鈕

📱 掃描二維碼 (QR Code)

3. 掃描二維碼



使用電腦瀏覽器

- (i) 在手提電話開啟「智方便」流動應用程式並登入「智方便」
- (ii) 點擊「智方便」“掃描二維碼”按鈕
- (iii) 掃描電腦瀏覽器上的二維碼
- (iv) 成功掃描後會出現



使用手提電話瀏覽器

瀏覽器會自動連繫至手提電話「智方便」流動應用程式，並登入「智方便」



註：如家長在手提電話利用「智方便」流動應用程式直接登入「小一入學電子平台」，必須以Chrome 作為Android系統的預設瀏覽器，或以Safari 作為iOS系統的預設瀏覽器(非私密瀏覽模式)。

2025年度小一派位 建立電子平台帳戶

● 步驟3：授權「智方便」提供個人資料

授權「智方便」提供個人資料

歡迎你透過「智方便」登入小一入學電子平台

這是你首次透過「智方便」登入小一入學電子平台，系統將要求「智方便」提供以下個人資料，以便為你開立新帳號：

- 姓名 (英文)
- 姓名 (中文)
- 身份證號碼
- 出生日期



2025年度小一派位 建立電子平台帳戶

- 步驟4：輸入並確認電郵地址，以啟動帳戶。



家長 / 監護人資料

電郵地址 ⓘ

確認電郵地址

家長 / 監護人英文全名 (與身份證上相同)

家長 / 監護人中文全名 (與身份證上相同)

身份證號碼

出生日期

下一步

2025年度小一派位 建立電子平台帳戶

- 步驟5：閱讀並同意收集個人資料聲明
- 步驟6：輸入圖像顯示的字符
- 步驟7：點擊“確認及提交”

家長 / 監護人英文全名 (與身份證上相同)

身份證號碼



我已閱讀並同意收集個人資料聲明

請輸入圖像顯示的字符



FLTU

確認及提交

個人資料收集聲明

收集個人資料的目的

(1) 你在本表格提供的個人資料，會供教育局用於以下一項或多項用途：

- (a) 處理、核實、審核資格及查證各項補助和津貼，以及由教育局提供的教育服務的申請；
- (b) 就上文(a)項所述申請的處理、核實、審核資格及查證，將個人資料與政府相關政策局 / 部門資料庫進行核對；
- (c) 將個人資料與教育局資料庫進行核對，以核實 / 更新教育局的記錄；以及
- (d) 編製統計資料、研究及政府刊物。

(2) 你必須按本表格的要求及於本局處理本表格的過程中提供個人資料。假如你沒有提供該等個人資料，本局可能無法辦理或繼續處理有關申請。

可獲轉移資料者

(3) 你提供的個人資料會供教育局人員取閱。除此之外，本局亦可能會向下列各方或在下述情況轉移或披露該等個人資料：

- (a) 政府其他政策局及部門，以用於上文第1段所述的用途；
- (b) 與本表格相關的學校，以用於上文第1段所述的用途；
- (c) 受聘於教育局以提供服務或意見的人員、代理人、服務供應商或機構，包括數據處理公司，以用於上文第1段所述的用途。
- (d) 你曾就披露個人資料給予訂明同意；以及
- (e) 根據適用於香港的法例或法庭命令授權或規定披露個人資料。

查閱個人資料

(4) 你有權要求查閱及更正教育局所持有關於你的個人資料。如需查閱或更正個人資料，請以書面向以下人士提出：九龍九龍塘沙福道19號教育局九龍塘教育服務中心西座平台 教育局學位分配組高級教育主任(學位分配)2或電郵至seospa2@edb.gov.hk。

2025年度小一派位 建立電子平台帳戶

- 步驟8：查閱電子郵件，點擊啟動連結以啟動帳戶
- 如於半小時後仍未收到電子郵件，家長 / 監護人可以檢查垃圾郵件信箱。



查閱電郵，以啟動帳戶

啟動帳戶電郵將傳送至你的註冊電郵地址。請查閱郵箱及按下電郵內的啟動連結，以完成開設「智方便」帳戶的程序。（如沒收到電郵，請檢查垃圾郵件文件夾。）

[前往登入頁面](#)

有疑問？
[聯絡我們](#)

啟動教育局小一入學電子平台帳戶 (網上申請) / Account Activation of e-Platform of Primary One Admission (ePOA) of EDB (Online Application)

收件匣 x

espatest@edb.gov.hk
寄給 我

下午5:01 (0分鐘前) ☆ 😊 ↶ ⋮

🗨 翻譯成中文 (繁體) x

致家長 / 監護人：

請按以下連結以啟動你的小一入學電子平台帳戶：

<https://uat-epoa.edb.gov.hk/login?code=608796e9a5b795508d3b5096c0e0130454178ca93eda0cdc6af4edf17ad286d7&lang=tc>

有關使用小一入學電子平台的相關程序及注意事項，請參考已上載至[教育局網頁](#)的相關簡報、短片及家長指南(主頁 > 教育制度及政策 > 小學及中學教育 > 學位分配 > 小一入學統籌辦法)。

如有查詢，請致電2832 7700或2832 7740與教育局學位分配組聯絡。

教育局學位分配組
(本電郵由電腦系統自動傳送，請勿回覆。)

2025年度小一派位 建立電子平台帳戶

- 步驟9：完成帳戶建立
- 步驟10：個人電腦/手機介面會自動導回登入頁面



請即登入小一入學電子帳戶

繼續

新用戶

所有小一入學電子平台網上表格必需以「智方便+」進行數碼簽署。請點擊以下“建立帳號”按鈕以透過「智方便」以建立小一入學電子平台帳戶。



建立帳戶



沒有「智方便」嗎？

[現在登記](#)

[了解更多](#)

現有用戶



智方便登入

[了解更多](#)

2025年度小一派位建立電子平台帳戶 - 「智方便+」 / 「智方便」 登入方法

- 步驟1：以「智方便+」 / 「智方便」綁定用戶登入。
- 步驟2：使用個人電腦的家長需於手機開啟「智方便」流動應用程式，掃描電腦網頁上的二維碼（如家長使用手機登入，介面會自動開啟上述應用程式）。

新用戶

所有小一入學電子平台網上表格必需以「智方便+」進行數碼簽署。請點擊以下「建立帳號」按鈕以透過「智方便」以建立小一入學電子平台帳戶。

 建立帳號



沒有「智方便」嗎？
現在登記 [🔗](#)
了解更多 [🔗](#)

現有用戶

按此登入

 智方便登入

[了解更多 >](#)


 智方便

 繁體中文

[< 返回網上服務](#)

使用智方便登入：

1. 請在手機開啟智方便應用程式
2. 點擊智方便掃描按鈕
3. 掃描二維碼

 掃描二維碼 (QR Code)



2025年度小一派位建立電子平台帳戶 - 「智方便+」 / 「智方便」 登入方法

● 步驟3：成功登入

ePOA

2025年度小一入學
電子網上平台

小一入學申請

自行分配學位適用

開啟

統一派位適用

開啟

自行分配學位

結果公布

開啟

小一入學申請

自行分配學位適用

只適用於統一派位

接受申請

自行分配學位

結果公布

瀏覽

統一派位

選擇學校

選校

結果公布

瀏覽





小一入學統籌辦法

小一入學申請電子化
自行分配學位申請



2025年度小一派位

於電子平台遞交自行分配學位申請（須使用「智方便+」）

- 家長必須留意，如向多於一所官立或資助小學遞交自行分配學位申請，無論有關申請是以紙本或經「小一入學電子平台」遞交，其子女的自行分配學位申請將被取消

| 情況 | 紙本遞交申請 | 電子平台遞交申請 | 申請是否有效 |
|----|--------|----------|--------|
| 1 | 小學A | | ✓ |
| 2 | | 小學A | ✓ |
| 3 | 小學A | 小學B | x |

- 使用「智方便」不能經「小一入學電子平台」遞交自行分配學位申請

2025年度小一派位

於電子平台遞交自行分配學位申請（須使用「智方便+」）

- 步驟1：登入「小一入學電子平台」帳戶。在「2025年度小一入學申請（小一入學）」點擊「現在申請」

2025年度小一入學申請（小一入學）



2025年度小一入學申請（小一入學）

現在申請

2025年度小一派位 於電子平台遞交自行分配學位申請（須使用「智方便+」）

● 步驟2：填寫申請兒童資料 2025年度小一入學申請（小一入學）

- 1 申請兒童資料 2 地址 3 家長 / 監護人資料 4 自行分配學位 5 確認

住址所屬小一學校網編號 **學校網**

請選擇

計劃跨境到港上學的兒童

甲部：申請兒童資料 **申請兒童姓名**

姓名（英文）（按身份證明文件，先填姓氏）

姓名（中文）（按身份證明文件，先填姓氏）

證件類別 證件編號 ⓘ

選擇 例如：A1234567

性別

男 女

**證件編號、
性別及出生日期**

出生日期

日 / 月 / 年

有特殊教育需要的兒童

不能以中文作為學習媒介

2025年度小一派位

於電子平台遞交自行分配學位申請（須使用「智方便+」）

● 步驟3：填寫通訊及居住地址

通訊地址

地址選用語言

英文 中文

室（可選項） 樓（可選項） 座（可選項）

大廈名稱

屋邨 / 村名稱

街道名稱及號數

地區

香港 九龍 新界 國內

區

2025年度小一派位 於電子平台遞交自行分配學位申請（須使用「智方便+」）

● 步驟4：填寫家長 / 監護人資料

乙部：家長 / 監護人資料

姓名（英文）

CHAN TAI MAN

姓名（中文）

陳大文

證件類別

01 香港身份證

證件編號

住宅電話

日間聯絡電話 / 手提電話

電郵地址

@gmail.com

與申請兒童關係

選擇

- 姓名（已預先填入）
- 證件類別及編號（已預先填入）
- 住宅電話號碼
- 日間聯絡電話 / 手提電話
- 電郵地址（已預先填入）
- 與申請兒童關係

2025年度小一派位

於電子平台遞交自行分配學位申請（須使用「智方便+」）

- 步驟5a：選擇申請自行分配學位並選擇學校

1 申請兒童資料 2 地址 3 家長 / 監護人資料 **4 自行分配學位** 5 確認

申請自行分配學位？

申請 不申請

丙部：申請學校自行分配學位者始需填寫

已申請的學校

🔍 依選校編號或學校名稱搜尋

自行分配學位小學名冊 >

輸入學校編號或學校名稱的關鍵字，或點擊右方的自行分配學位小學名冊搜尋心儀學校

系統會顯示學校所屬校網及地址供家長參考

2025年度小一派位

於電子平台遞交自行分配學位申請（須使用「智方便+」）

- 步驟5b：可點擊右方自行分配學位小學名冊搜尋心儀學校

2025年度各小一學校網選校名冊

小一學校網
請選擇

小一學校網與區域對照表

學校授課時間
請選擇

學校類別
請選擇

資助類別
請選擇

宗教
請選擇

學校名稱

搜尋

重設

2025年度各小一學校網選校名冊

< 再次搜尋

2 所學校尋獲

ABC PRIMARY SCHOOL
甲乙丙小學

| | |
|----------|----|
| 學校授課時間 | 全日 |
| 學校類別 | 男女 |
| 資助類別 | 資助 |
| 宗教 | |
| 學校網 | |
| 自行分配學位學額 | |

學校編號 加入選擇

LUI KEE PRIMARY SCHOOL
呂祺小學

| | |
|----------|----|
| 學校授課時間 | 全日 |
| 學校類別 | 男 |
| 資助類別 | 資助 |
| 宗教 | |
| 學校網 | |
| 自行分配學位學額 | |

學校編號 加入選擇



系統已預先篩選與學生性別相符的學校

2025年度小一派位 於電子平台遞交自行分配學位申請（須使用「智方便+」）

● 步驟5c：查閱學校資料及把學校加入選擇

2025年度各小一學校網選校名冊

小一學校網
請選擇

小一學校網與區域對照表

學校授課時間
請選擇

學校類別
請選擇

資助類別
請選擇

宗教
請選擇

學校名稱
請選擇

搜尋

HONG KONG PRIMARY SCHOOL
香港小學

學校授課時間 全日
學校類別 男女
資助類別 資助
宗教
自行分配學位學額 25

學校編號
123456

加入選擇

學校網頁
小學概覽
備註
把學校加入選擇

2025年度小一派位

於電子平台遞交自行分配學位申請（須使用「智方便+」）

● 步驟6：選擇

「(甲)兄/姊在該小學就讀或父/母在該小學就職」 或

「(乙) 依計分辦法準則分配的自行分配學位」

(甲)兄/姊在該小學就讀或父/母在該小學就職

家長 兄 / 姊 否

如沒有兄 / 姊在該小學就讀或 父 / 母在該小學就職，請填(乙)類。

(乙) 依計分辦法準則分配的自行分配學位。申請兒童只能在第一至第五項及 / 或第六至第七項各選一項

計分制第一至第五項

選擇一項

計分制第六至第七項

選擇一項

2025年度小一派位 於電子平台遞交自行分配學位申請（須使用「智方便+」）

● 步驟7：上載文件

- 家長須上載申請兒童的**身份證明文件副本**及**住址證明文件副本**（**必須遞交**）（**上載前需確保屬教育局接受的證明文件，文件的完整性及清晰度**）
- 按照申請項目，家長可上載其他文件，如在學兄姊手冊資料頁、畢業證書及受洗紙等
- 檔案大小上限合共20MB

上傳證明文件

請上傳文件以供審閱。

① * 最多可上傳 20mb 的文件 (已使用 : 0.00 MB/20MB)

② 僅接受 PDF 和圖像文件

申請兒童出生證明書副本 (如申請兒童並非於本港出生，需補充有效旅遊證件及獲准在本港居留的身份證明文件) (必須上傳檔案)

選擇檔案

沒有選擇任何檔案

住址證明文件副本 (例如：已蓋釐印租約、差餉單、公屋租約或水 / 電 / 煤氣 / 住宅電話收費單) (必須上傳檔案)

選擇檔案

沒有選擇任何檔案

依計分辦法準則分配的自行分配學位的證明文件或其他文件副本

選擇檔案

沒有選擇任何檔案

下一步 >

2025年度小一派位 於電子平台遞交自行分配學位申請（須使用「智方便+」）

● 步驟7：預覽及確認

➤ 支援檔案格式

◆ 常用圖片格式(GIF、BMP、PNG、JPEG)

◆ PDF

➤ 請確認所上傳的證明文件完整性且清晰度可讀



2025年度小一派位 於電子平台遞交自行分配學位申請（須使用「智方便+」）

● 步驟8：核對及確認申請，並使用「智方便+」簽署

2025年度小一入學申請（小一入學）

1 申請兒童資料 2 地址 3 家長 / 監護人資料 4 自行分配學位 5 確認

住址所屬小一學校網編號 02

甲部：申請兒童資料

姓名（英文） CHAN SIU MING

姓名（中文） 陳小明

證件類別 00 香港出生證明書

證件編號 [REDACTED]


性別 男

出生日期 [REDACTED]

本人已閱讀及知悉 [有關須知](#) 和 [個人資料收集聲明](#)。

本人確認小一入學申請資料提供的真確性。

家長 / 監護人簽署

 智方便數碼簽署

[了解更多 >](#)

確認及提交

2025年度小一派位 於電子平台遞交自行分配學位申請（須使用「智方便+」）

● 步驟9：使用「智方便+」簽署

電子平台網頁

提示

請注意，若你準備使用同一流動裝置上的「智方便」流動應用程式進行數碼簽署，在完成數碼簽署後，請務須在「已成功簽署文件」頁面下方，按「返回網上服務」鍵以返回本電子平台完成申請程序。

若你準備使用其他流動裝置上的「智方便」流動應用程式進行數碼簽署，在完成數碼簽署後，你須按「確認及提交」鍵，以完成申請程序。

成功遞交申請後，你將收到確認電郵，並可於本電子平台查閱已成功遞交的申請。

確認現在透過「智方便」進行數碼簽署？

是 **否**

授權「智方便」簽署你的申請

服務名稱：小一入學電子平台

文件名稱：小一入學申請表

識別碼：**7056**

請按照以下步驟：

1. 開啟你手機上的「智方便」應用程式



2. 點擊「立即簽署」
3. 請確保「智方便」顯示的識別碼相同，然後點擊「簽署」以完成數碼簽署

手機開啟「智方便」 流動應用程式

請核對待簽文件的資料，並
確認簽署

- 機構名稱
教育局
- 服務名稱
小一入學電子平台
- 文件名稱
小一入學申請表
- 識別碼
7056

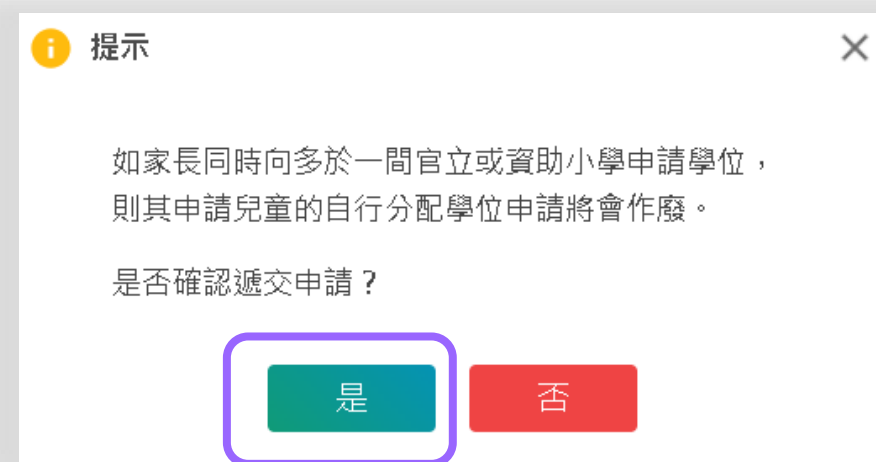
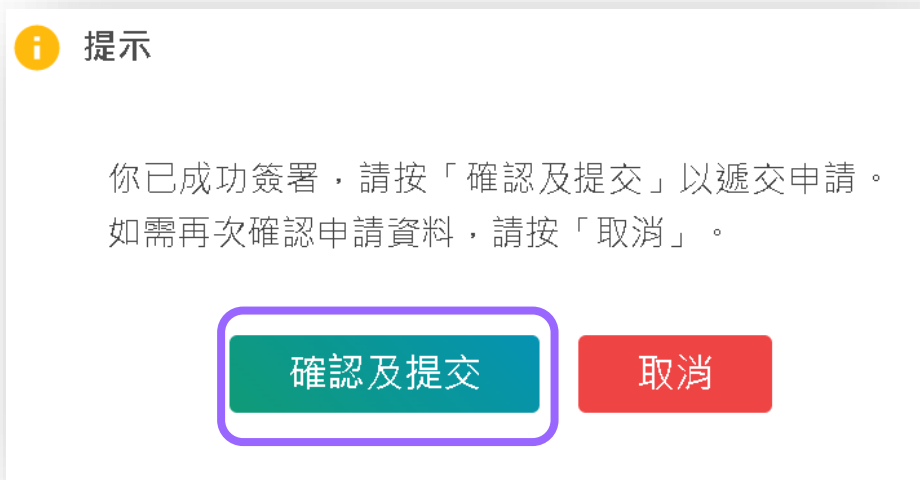
確認簽署

取消

2025年度小一派位

於電子平台遞交自行分配學位申請（須使用「智方便+」）

● 步驟10：確認提交申請



2025年度小一派位 於電子平台遞交自行分配學位申請（須使用「智方便+」）

● 步驟11：下載申請紀錄

2025年度小一入學申請（小一入學）

| 過往的申請紀錄 | 申請狀況 | 日期及時間 |
|--------------------|------|----------------------|
| 2025年度小一入學申請（小一入學） | 已提交 | 取消申請 |

2025年度小一入學申請（小一入學）

已提交的紀錄

提交日期

↓ 下載

| | |
|------------------|---------------|
| 小一入學申請編號 | 17502225 |
| 住址所屬小一學校網編號 | 02 |
| 甲部：申請兒童資料 | |
| 姓名（英文） | CHAN SIU MING |
| 姓名（中文） | 陳小明 |
| 證件類別 | 00 香港出生證明書 |
| 證件編號 | |
| 性別 | 男 |
| 出生日期 | |

2025年度小一派位 於電子平台遞交自行分配學位申請（須使用「智方便+」）

● 步驟12：於個人電子郵箱查閱成功申請確認電郵

遞交小一入學申請表 / Submission of Application Form for Admission to Primary One

espatest@edb.gov.hk

寄給 我 ▾

致家長 / 監護人：

申請兒童（小一入學申請編號：17502225）的小一入學申請表已成功經小一入學電子平台遞交。

如有查詢，請與申請小學或致電2832 7700或2832 7740與教育局學位分配組聯絡。

教育局學位分配組

(本電郵由電腦系統自動傳送，請勿回覆。)

To Parent / Guardian:

The Application Form for Admission to Primary One of Applicant Child (POA Application Number: 17502225) is submitted via ePOA.

For enquiries, please contact the primary school applied for or the School Places Allocation Section of the EDB at 2832 7700 or 2832 7740.

School Places Allocation Section, Education Bureau

(Please do not reply to this e-mail as it comes from an automated mailbox.)





小一入學統籌辦法

小一入學申請電子化
查閱自行分配學位結果

2025年度小一派位 於電子平台查閱自行分配學位結果 (「智方便+」/「智方便」)

- 步驟1：登入「小一入學電子平台」帳戶
- 步驟2：選擇自行分配學位結果公布



2025年度小一派位 於電子平台查閱自行分配學位結果 (「智方便+」/「智方便」)

- 以「智方便+」/「智方便」查閱自行分配學位結果

自行分配學位結果

申請成功

| | |
|----------|------------|
| 學位分配年度 | 2025 |
| 小一入學申請編號 | [REDACTED] |
| 學生姓名 | [REDACTED] |
| 性別 | 男 |
| 出生日期 | [REDACTED] |
| 獲派學校 | [REDACTED] |
| 學校地址 | [REDACTED] |
| 聯絡電話 | [REDACTED] |

2025年度小一派位 於電子平台查閱自行分配學位結果 (「智方便+」/「智方便」)

自行分配學位結果

申請不成功

學生姓名

小一入學申請編號

自行分配學位申請不成功





小一入學統籌辦法

小一入學申請電子化
遞交其他申請



2025年度小一派位 遞交其他申請

- 轉換小一學校網申請
- 更改兒童資料申請

ePOA
小一入學電子平台
2025年度小一入學

申請兒童
陳小勤
小一入學申請編號 17502152

小一入學申請
自行分配學位適用
統一派位適用 **開啟**

自行分配學位
結果公布 **開啟**

統一派位
選擇學校 **開啟**
結果公布

其他申請
轉換學校網 **開啟**
更改個人資料 **開啟**

小一入學申請
XX.X.XXXX - XX.X.XXXX
自行分配學位適用
XX.X.XXXX - XX.X.XXXX
只適用於統一派位

已提交

自行分配學位
XX.X.XXXX - XX.X.XXXX
結果公布

瀏覽

統一派位
XX.X.XXXX - XX.X.XXXX
選擇學校
XX.X.XXXX - XX.X.XXXX
結果公布
尚未公布

最新消息及更新

常用連結

- 小學概覽
- 「小一入學統籌辦法」影片
- 供家長參閱的「小一入學統籌辦法」簡報
- 供非華語學生家長參閱的非華語學生的教育支援簡報 (只有英文版)
- 供幼稚園校長及教師參閱的「小一入學統籌辦法」簡報

於電子平台遞交小一入學申請（必須使用「智方便+」）

- 我們鼓勵家長及早登記使用「智方便+」，以享用更方便快捷的服務。
- 優點：
 - 不受惡劣天氣影響
 - 電子平台同時支援常用的電腦操作系統 / 瀏覽器及流動裝置，家長可更簡易及方便地處理整個入學申請過程，並獲取其子女的派位結果
 - 家長可即時查閱相關學校資料
 - 減少家長填報時錯誤選擇學校機會





小一入學統籌辦法

小一入學申請電子化
注意事項



注意事項

- 在「小一入學申請表」上簽署的「家長 / 監護人」全權負責替申請兒童申請參加小一入學統籌辦法及辦理有關手續（包括遞交自行分配學位申請及辦理統一派位選校手續）。
- 一般而言，在家長 / 監護人建立帳戶後（即家長 / 監護人以其「智方便+」 / 「智方便」綁定申請兒童的「小一入學電子平台」帳戶），帳戶的連繫便不能更改。
- 為有效處理眾多家長的申請，「小一入學電子平台」每次登入後的使用時限為30分鐘，申請程序須在30分鐘內完成（在限時完結前約5分鐘系統會發出提示訊息）。
- 如有需要，家長可善用「儲存為草稿」的功能，在下次登入時繼續填寫申請。
- 如家長在手提電話利用「智方便」流動應用程式直接登入「小一入學電子平台」，必須以Chrome作為Android系統的預設瀏覽器，或以Safari 作為iOS系統的預設瀏覽器 (非私密瀏覽模式)。

注意事項（續）

- 家長如有多於一名子女參加同一年度的小一入學，將有以下情況：

- 經電子平台遞交自行分配學位申請

- 家長應先以「智方便+」建立「小一入學電子平台」帳戶，然後於同一帳戶為子女逐一遞交自行分配學位申請及查閱自行分配學位結果。

- 遞交紙本自行分配學位申請

- 遞交紙本小一入學申請表的家長，可經「小一入學電子平台」查閱自行分配學位申請結果。有關家長將會於2024年10月下旬收到多於一封電子郵件。家長應先按指示以其中一名子女的連結啟動家長的「小一入學電子平台」帳戶，然後再加入其餘申請兒童至該帳戶，其後家長可於同一帳戶使用「智方便+」/「智方便」為子女逐一查閱自行分配學位結果。

注意事項（續）

- 經電子平台遞交申請的截止時間

| | 截止時間（以系統的時間為準） |
|----------|-------------------------|
| 自行分配學位申請 | 2024年9月27日(星期五)晚上11時59分 |

- 在接近網上申請截止的日子 / 時段，網絡或會較繁忙及擠塞；家長應預留充足的時間，以免延誤申請。
- 家長應以單一方式（即紙本方式或經電子平台方式）遞交。

注意事項（續）

- 當學校發現家長所填寫的資料不正確，或遞交的文件或資料不齊全時，可將其申請「解鎖」，讓家長修正 / 補交文件，系統會自動發送電郵通知家長，提醒家長盡快作出跟進。
- 將申請「解鎖」時，學校會勾選家長須修正的資料及補交資料的類別，並可在相關項目旁加上備註，以及輸入補交文件的限期，讓家長更具體掌握須跟進的事項。

給家長的其他支援

- 舉辦「小一入學電子平台」簡介會

- 供家長參閱的「小一入學統籌辦法」簡報

- 常見問題

(主頁 > 教育制度及政策 > 小學及中學教育 > 學位分配 > 小一入學統籌辦法)

- 家長指南

- 短片示範

(主頁 > 教育制度及政策 > 小學及中學教育 > 學位分配 > 小一入學統籌辦法 > 小一入學電子平台家長指南)



給家長的其他支援

- 為使學校進一步了解2025年度小一入學程序電子化的運作以及「小一入學電子平台」的應用及實際操作，簡介會的簡報將會上載至教育局網頁，以供參考。
- 教育局將於9月舉行多場內容相若的「小一入學電子平台」家長講座，向家長簡介「小一入學電子平台」家長桌面的應用及實際操作（只適用於2025年9月入讀小一的學生家長）。

答問時間