



2023/2025年度 中學學位分配辦法

中一入學申請電子化
實際操作簡介會（小學）

簡介會流程

概覽

- 架構
- 主要功能

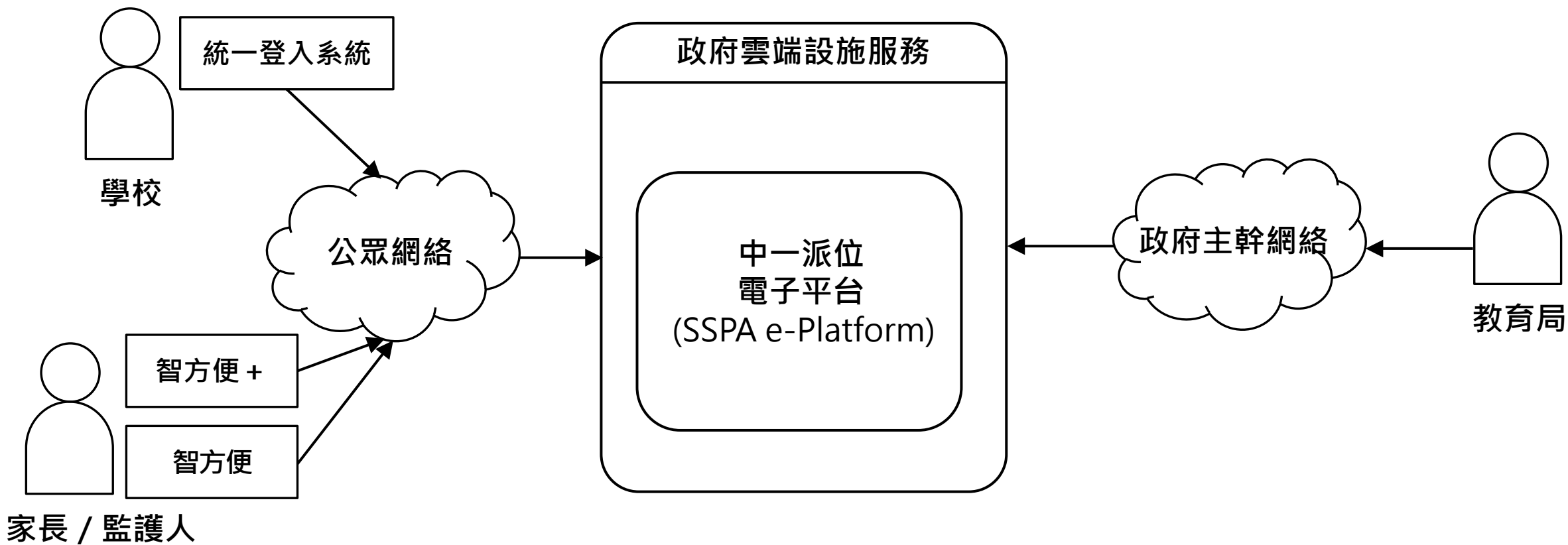
學校桌面

- 管理學校用戶及設定用戶權限
- 查閱學生資料及管理啟動碼
- 遞交跨網派位申請
- 自行分配學位通知安排
- 遞交統一派位申請
- 查閱派位結果

家長桌面

- 註冊及登入
- 遞交自行分配學位申請
- 查閱自行分配學位正取學生的通知
- 遞交跨網派位申請
- 遞交統一派位申請
- 查閱派位結果

架構



主要功能

家長桌面

- 遞交自行分配學位、跨網派位申請及統一派位申請
- 查閱自行分配學位正取生通知及派位結果

學校桌面

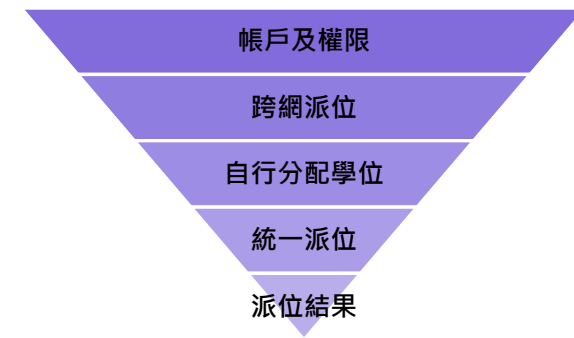
- 小學
 - 管理學校 / 家長帳戶
 - 遞交跨網派位申請
 - 接收獲通知為自行分配學位正取學生的名單
 - 遞交統一派位申請
 - 查閱派位結果
- 中學
 - 管理學校帳戶
 - 查閱及遞交自行分配學位申請
 - 檢視自行分配學位正取學生名單
 - 查閱派位結果

教育局桌面

- 接收及擷取學校遞交的資料
- 公布派位結果

小學學校桌面

- 學年過渡
- 管理學校帳戶
- 管理家長帳戶
- 檢視及遞交跨網派位申請
- 接收自行分配學位正取學生名單
- 檢視及遞交統一派位申請
- 查閱派位結果



學年過渡

- 電子平台將於**2024年10月14日自動**過渡至新學年
- 學年過渡後，電子平台上有關2022/2024年度的資料將會被移除
- 學校可按實際運作需要，在學年過渡前下載所需的報告或報表

呂祺小學

你好，呂祺小學用戶

以下重點羅列與參加2023/2025年度中學學位分配辦法的小學相關的關鍵事項：

01.04.2025 自行分配學位 自行分配學位正取學生通知 即將開始	09.04.2025 - 06.05.2025 統一派位 遞交統一派位申請 即將開始	07.07.2025 中學學位分配辦法派位結果 即將開始
---	--	---

管理用戶
管理角色
學校資料
登出

管理學校帳戶

● 應辦事項

- 預備教職員統一登入系統的帳戶
- 設定用戶權限（電子平台內的角色）
- 為教職員分配權限（小六班級使用權及其角色）
- 參考：學校指南（小學）管理學校用戶及設定用戶權限

管理學校帳戶（小學學校桌面）

- 選擇「管理用戶」以分配教職員在電子平台的權限及角色
- 選擇「管理角色」以設定不同角色在電子平台可用的功能

呂祺小學

你好，呂祺小學用戶

以下重點羅列與參加2023/2025年度中學學位分配辦法的小學相關的關鍵事項：

01.04.2025 自行分配學位 自行分配學位正取學生通知 即將開始	09.04.2025 - 06.05.2025 統一派位 遞交統一派位申請 即將開始	07.07.2025 中學學位分配辦法派位結果 即將開始
---	--	---

管理用戶

管理角色

學校資料

登出

管理學校帳戶（小學學校桌面）

- 以「統一登入系統用戶」的用戶資料，搜尋及增刪用戶（設定新入職 / 離職教職員的權限）
- 分配使用權限（包括負責的小六班別）及角色予不同教職員

< 管理用戶

增加新用戶

統一登入系統用戶

小六班級使用權

請選擇 ▼

角色

請選擇 ▼

增加新用戶 取消

< 管理用戶

編輯用戶: primaryschusr19

統一登入系統用戶

小六班級使用權

6A x 6B x 6C x 6D x 6E x ▼

角色

SCHOOL_MASTER x TEACHER x ▼

儲存變更 取消

管理學校帳戶（小學學校桌面）

- 可按實際的運作需要，設定不同角色可用的功能（包括查閱統一派位申請，下載報告等）
- 電子平台將預設部分角色，方便學校設定及分配角色權限
(適用於初次使用電子平台的學校)

- 學校管理員
- 升中統籌
- 班主任
- 教職員

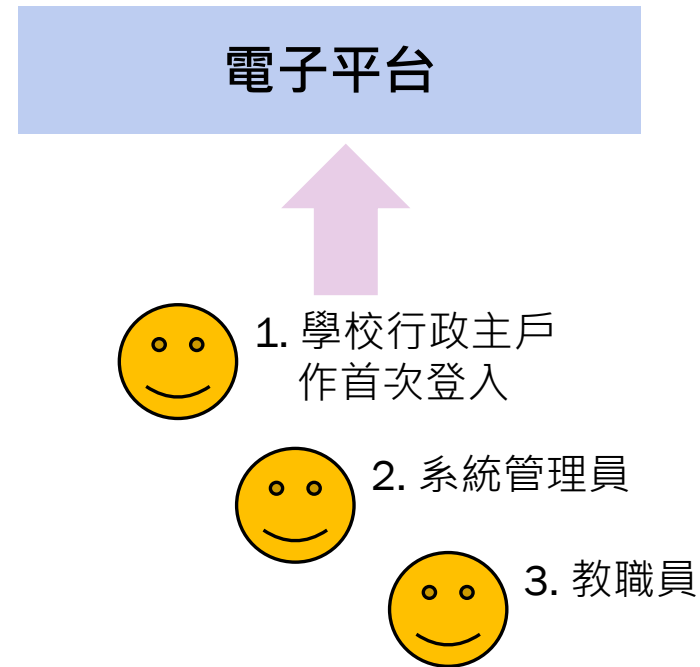


The screenshot shows a web form titled '增加新角色' (Add New Role) under the heading '< 管理角色' (Manage Roles). The form contains three input fields: '角色名稱' (Role Name), '角色描述' (Role Description), and '功能 (可選擇多個功能)' (Functions (select multiple functions)). The '功能' field is a dropdown menu currently showing '請選擇' (Please select). At the bottom of the form, there are two buttons: a teal '增加新角色' (Add New Role) button and a grey '取消' (Cancel) button.

登入中一派位電子平台的步驟

學校行政主戶可在「中一派位電子平台」（電子平台）管理教師 / 教職員的帳戶及設定權限，有關的權限能控制查閱校內學生的資料、處理統一派位申請及遞交申請到教育局平台等功能。

由於電子化服務入門網站的學校行政主戶已被預設為電子平台的學校管理員，故此，學校行政主戶持有人必須以電子化服務入門網站的用戶名稱及密碼，於電子平台作首次登入，並按下述「管理用戶」的程序指派合適的權限及功能予校內其他教師 / 教職員。



登入中一派位電子平台的步驟

- 系統管理員應：
 - 於**電子平台**編配教職員的登入權限；及
 - 於**統一登入系統**編配教職員的登入權限
- 當編配相關權限後，教職員便可輸入**電子平台網址**或**透過統一登入系統**登入電子平台



常見問題：未能登入電子平台？

檢查登入電子平台的權限

- 電子平台的系統管理員於“管理用戶”功能內，檢查是否已為用戶設定角色及分配角色權限。

呂祺小學

管理用戶

統一登入系統用戶名稱	小六班級使用權	角色	編輯	移
	6A 6B	學校管理員		
	6A 6B	班主任	✎	🗑️
	6A	班主任	✎	🗑️

管理用戶

管理角色

學校資料

登出

< 管理用戶

編輯用戶: spaceo

統一登入系統用戶

小六班級使用權

6A x

角色

班主任 x

儲存變更

取消

常見問題：未能登入電子平台？

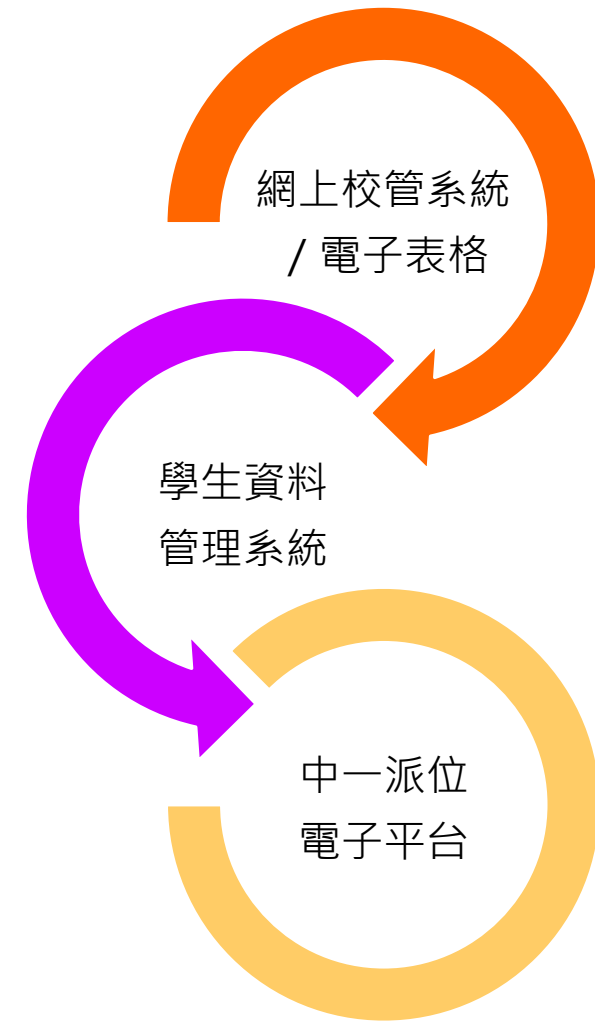
檢查登入統一登入系統的權限

- 統一登入系統的系統管理員檢查是否已為用戶編配權限。

中一派位電子平台	[Redacted]		02/12/2022	31/08/2027	02/12/2022	✕ 移除
	[Redacted]		02/12/2022	31/08/2027	02/12/2022	✕ 移除
	[Redacted]		02/12/2022	31/08/2027	02/12/2022	✕ 移除
	[Redacted]		02/12/2022	31/08/2027	02/12/2022	✕ 移除
	[Redacted]		02/12/2022	31/08/2027	02/12/2022	✕ 移除
	[Redacted]		02/12/2022	31/08/2027	02/12/2022	✕ 移除

管理家長帳戶（小學學校桌面）

- 小學無需為中一派位電子平台額外處理有關學生的資料
 - 電子平台的學生資料提取自學生資料管理系統
 - 如個別學生需要更改個人資料，只需要按現行的方法，透過網上校管系統 / 電子表格遞交表格 D / Ds以作出更新
- 如中學發現學生資料需要作出更正，請提醒家長聯絡就讀小學作出跟進



管理家長帳戶（小學學校桌面）

● 應辦事項

- 學生資料將於11月上旬傳送至電子平台
- 小學必須於**11月15日或之前**將電子平台的啟動碼及相關資料，分發給小六學生家長（包括選擇不直升「一條龍」學校學生）
- 於**11月29日或之前**核對與該生連繫的家長 / 監護人資料
- 參考：
 - 學校指南（小學）查閱學生資料及管理啟動碼
 - 分發啟動碼及相關資料的通告範本

管理家長帳戶（小學學校桌面）

- 選擇「行動」為所有學生生成啟動碼
- 家長能夠於2024/2025學年內利用啟動碼建立帳戶
- 生成的啟動碼已避免使用容易混淆的英文字母和數字（例如“1”和“l”、“O”和“0”）

學生資料

按學生編號或姓名搜索

篩選 重設 行動

學生編號	班別	↑ 學生英文姓名	↑ 學生中文姓名	性別	出生日期	啟動碼	啟動碼狀態	電子平台戶口狀態
6A				女			活躍	活躍
6A				女			活躍	未連結
6A				女			活躍	未連結
6A				女			活躍	未連結
6A				女			活躍	未連結
6A				女			活躍	未連結
6A				女			活躍	未連結
6A				女			活躍	未連結
6A				女			活躍	未連結
6A				女			活躍	未連結

行動

為所有學生製造啟動碼

選擇多個學生並開始行動

管理家長帳戶 (小學學校桌面)

- 分發啟動碼給家長

- 在生成啟動碼後，學校可下載有關資料以分發給學生家長

學生資料

按學生編號或姓名搜索


篩選 重設 行動

申請選定的學生 學生名單 (啟用) 行動 取消

將啟動碼設定為不活躍
學生名單 (學生信息)
學生名單 (啟用)
學生名單 (家長/監護人信息)

為所有學生製造啟動碼
選擇多個學生並開始行動

學生編號	學生中文姓名	性別	出生日期	啟動碼
<input type="checkbox"/>		女		活躍 未連結
<input type="checkbox"/>	6A	女		活躍 未連結
<input type="checkbox"/>	6A	女		活躍 未連結
<input type="checkbox"/>	6A	女		活躍 未連結
<input type="checkbox"/>	6B	女		活躍 未連結
<input type="checkbox"/>	6A	女		活躍 未連結
<input type="checkbox"/>	6B	男		活躍 未連結



STUDENT ID	STUDENT NAME	CLASS NAME	ACTIVATION CODE	ACTIVATION CODE	LINKED STATUS
60001	60001	60001	Active	Not Linked	
60002	60002	60002	Active	Not Linked	
60003	60003	60003	Active	Not Linked	
60004	60004	60004	Active	Not Linked	
60005	60005	60005	Active	Not Linked	
60006	60006	60006	Active	Not Linked	
60007	60007	60007	Active	Not Linked	
60008	60008	60008	Active	Not Linked	
60009	60009	60009	Active	Not Linked	
60010	60010	60010	Active	Not Linked	

管理家長帳戶（小學學校桌面）

●核對家長 / 監護人資料

- 家長以啟動碼成功建立帳戶後，學生家長的帳戶狀態會顯示為「活躍」
- 學校可利用《學生名單（家長/監護人資料）》核對與該生連繫的家長 / 監護人的資料

報告 REPORT : RPT-eSSPA-ACM-04

限閱文件 / RESTRICTED

教育局
EDUCATION BUREAU
2023/2025 年度中學學位分配
SECONDARY SCHOOL PLACES ALLOCATION 2023/2025
學生家長/監護人資料
PARENT / GUARDIAN'S INFORMATION SHEET

日期 DATE: 25-11-2024
時間 TIME: 19:22
列印 PRINT BY: esspam40
頁 PAGE: 1
總頁數 TOTAL PAGE: 5

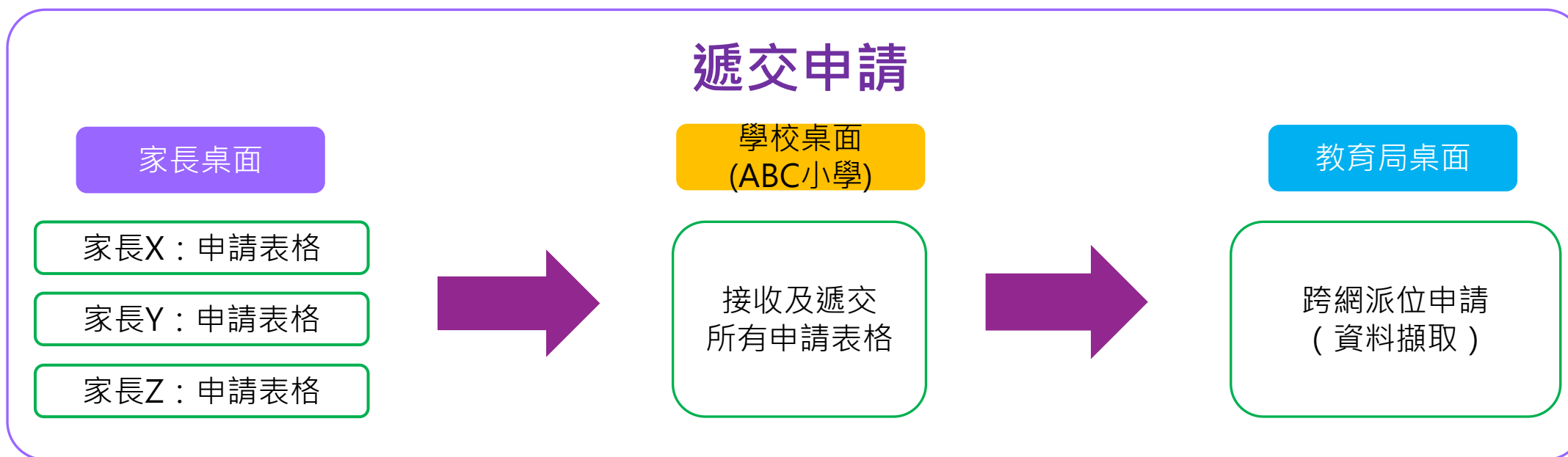
校網/NET : HK3-東區EASTERN DISTRICT

SCHOOL : CLASS NAME : 6A

SEQ NO.	STRN	STUDENT NAME 學生姓名	PARENT/GUARDIAN NAME 家長/監護人姓名	ADDRESS/EMAIL 住址/電郵	Tel. No. 電話號碼
1					
2					
3					
4					
5					
6					
7					
8					
9					

運作流程（跨網派位申請）

- 家長向子女就讀小學遞交《跨網派位申請表格》（申請表格）
- 小學向教育局遞交申請表格



檢視及遞交跨網派位申請（小學學校桌面）

跨網派位

● 應辦事項

➤ 於限期前把紙本及 / 或電子平台收到的跨網派位申請遞交教育局：

◆ 第一批跨網派位申請：於**2025年1月2日或之前**

◆ 最後一批跨網派位申請：於**2025年2月28日或之前**

➤ 於電子平台遞交跨網派位申請的家長 / 監護人，無需重複向小學遞交紙本的申請表格，反之亦然

➤ 學校無需於《申請跨網派位》填上透過電子平台遞交的申請學生名單，只需要填上透過電子平台遞交的申請數目

限閱文件 / RESTRICTED
教育局中一學位分配
SCHOOL PLACES ALLOCATION - SECONDARY ONE, EDB
年度中學學位分配
SECONDARY SCHOOL PLACES ALLOCATION
申請跨網派位 (第一批/最後一批)
Application for Cross-Net Allocation (First / Final Batch)

For Office Use
ID
PAU

學生編號 Student Reference No.	本局專用 Office Use	學生英文姓名 (正確) Name of Student in English (in BLOCK letters)	性別 Sex	申請轉往地區 District applied for	取消自行 分配學位* DP Cancellation*
1					
2					
3					
4					
5					
6					
7					
8					
9					
10					

本校有_____名六年級學生申請跨網派位，有關證明的正本亦已核對。學生的詳細資料如上。
The particulars of _____ of our Primary 6 student(s) who is/are applying for cross-net allocation are as above. The original copy of relevant proof documents submitted by parents/guardians has also been verified.

校印
School Chop

校長簽署
Signature of School Head _____
校長姓名
Name of School Head _____
日期
Date _____

本校有__名六年級學生遞交紙本的跨網派位申請表，有關證明的正本已核對。學生的詳細資料如上。

另外，有__名六年級學生透過中一派位電子平台遞交申請。

檢視及遞交跨網派位申請（小學學校桌面）

跨網派位

- 學校審閱家長遞交的跨網派位申請
 - 申請跨網派位的原因是否充份？
 - 家長是否已遞交住址證明支持該跨網派位的申請？
 - 如需要選擇取消之前提交的自行分配學位申請，是否已剔選適當的選項？是否已上載遞交中學的家長信？

學生編號	班別	↑ 學生英文姓名	↑ 學生中文姓名	性別	原校網	新校網	學校檢視	申請狀態
	6A			男	HK3	NT7	供學校檢視	遞交至學校

檢視及遞交跨網派位申請（小學學校桌面）

- 學校檢視家長遞交的跨網派位申請後，須選填以下其中一個選項：
 - 學校已確認：該申請將會遞交至教育局
 - 學校已駁回：該申請將不會遞交至教育局
 - 供學校檢視：重置原本的申請狀態，申請將不會遞交至教育局

呂祺小學

遞交跨網派位申請

按學生編號或姓名搜索

學生編號	班別	學生英文姓名	學生中文姓名
	6A		

10 25 50 | 項中的 1-1 項 < 1 >

學生編號 學生英文姓名 學生中文姓名

學生編號 學生英文姓名 學生中文姓名

性別 男

班別 6A

家長/監護人資料

申請跨網派位的原因
 搬家
 學生於升讀中一時居住地
 沙田
 申請轉往的地區（統一派位）
 NT7
 選擇取消之前提交的自行分配學位申請
 不適用
 獲批後將取消自行分配學位申請
 否
 上載身份證明文件
 2020_col_1.pdf

學校檢視 供學校檢視 **編輯**

申請狀態 遞交至學校

解鎖及退回申請予申請人

學校檢視

學校已確認

學校已駁回

供學校檢視

儲存 取消

至學校

檢視及遞交跨網派位申請（小學學校桌面）

- 學校可以為個別家長解鎖，讓家長更改申請跨網派位的申請，或重新遞交住址證明

遞交跨網派位申請

按學生編號或姓名搜索

學生編號	班別	學生英文姓名	學生中文姓名
	6A		

10 25 50 1項中的1-1項 < 1 >

學生英文姓名

學生中文姓名

性別 男

班別 6A

家長/監護人資料

申請跨網派位的原因
搬家
學生於升讀中一時的居住地址
沙田
申請轉往的地區（統一派位）
NT7
選擇取消之前提交的自行分配學位申請
不適用
獲批後將取消自行分配學位申請
否
上載身份證明文件
2020_col_1.pdf

學校檢視 供學校檢視 編輯

申請狀態 遞交至學校

解鎖及退回申請予申請人

檢視及遞交跨網派位申請 (小學學校桌面)

跨網派位

- 學校向教育局遞交跨網派位申請

遞交跨網派位申請

遞交所有申請至教育局

按學生編號或姓名搜索

學生編號	班別	學生英文姓名	學生中文姓名	性別	原校網	新校網	學校檢視	申請狀態
6A				男	HK3	NT7	學校已確認	遞交至學校

所有跨網申請已於02/01/2025 17:51:02 遞交至教育局。

遞交跨網派位申請

按學生編號或姓名搜索

學生編號	班別	學生英文姓名	學生中文姓名	性別	原校網	新校網	學校檢視	申請狀態
6A				男	HK3	NT7	學校已確認	遞交至教育局

你正遞交所有跨網申請 (申請狀態為「遞交至學校」) 至教育局。

- 已解鎖至申請人的申請不會被遞交。
- 已被學校拒絕/申請審核將不會提交。

確定及遞交 取消

接收自行分配學位正取學生名單（小學學校桌面）

自行分配學位

- 檢視《獲通知為自行分配學位正取學生的名單（小學）》
- 自行分配學位正取學生的通知安排並無改變。小學在中一派位電子平台上接收的資料不會包括相關中學名稱、其自行分配學位申請的選校次序，及學生獲一所還是兩所學校甄選為自行分配學位正取學生。系統只會顯示自行分配學位正取學生
- 參考：學校指南（小學）查閱自行分配學位正取學生通知

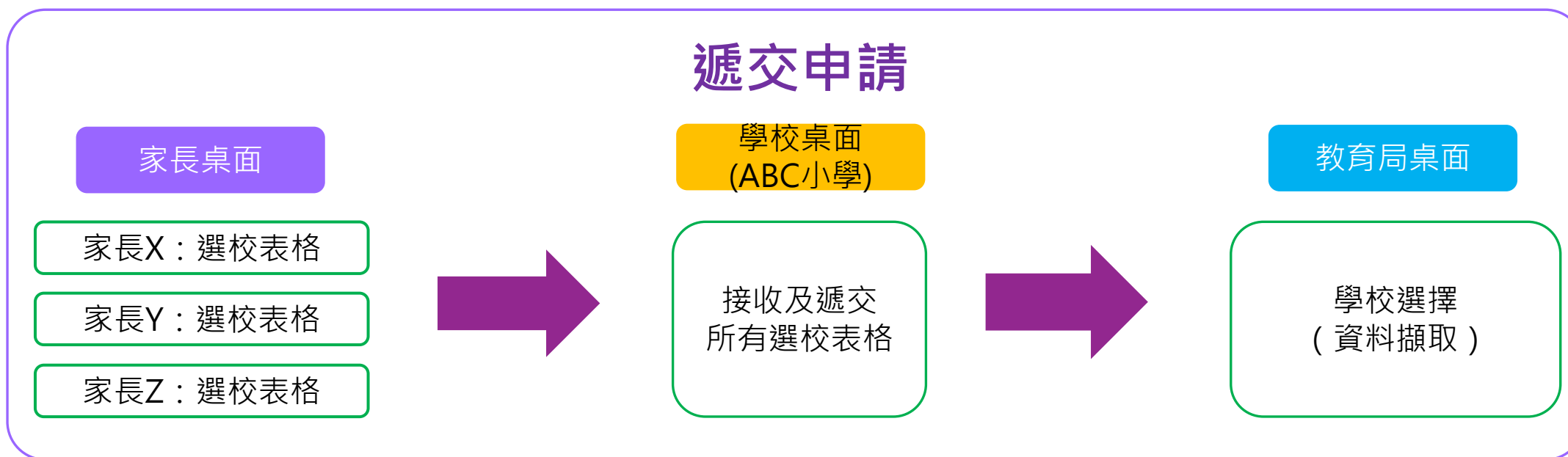
學生編號	班別	學生英文姓名	學生中文姓名	性別	出生日期
	6B			女	
	6B			女	
	6C			女	
	6C			女	

下載獲通知為自行分配學位正取學生的名單（小學）

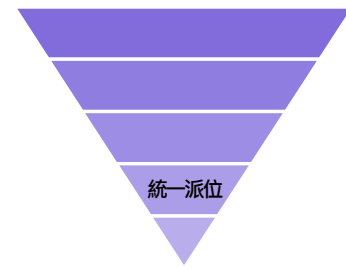
Student Ref. No.	Class Name	English name of applicant child	Chinese name of applicant child	Sex	DOB
6B				FEMALE	
6D				FEMALE	
6C				FEMALE	
6D				FEMALE	
6B				FEMALE	
6C				FEMALE	
6D				FEMALE	
6D				FEMALE	
6C				FEMALE	

運作流程（統一派位階段申請）

- 家長向子女就讀小學遞交《中一派位選擇學校表格》（選校表格）
- 小學向教育局遞交《中一派位選擇學校表格》（選校表格）



檢視及遞交統一派位申請（小學學校桌面）



● 應辦事項

- 在《中一派位電子平台遞交的選擇學校表格清單》（選校清單）蓋上校印
- 選校清單應夾附在藍紙夾內的首頁，然後將紙本的選校表格夾附於藍紙夾
- 點算選校清單及紙本遞交的學生人數
- 確保所有學生已遞交選校表格及沒有重複遞交選校表格
- 於電子平台遞交選校表格的家長 / 監護人，無需重複向小學遞交紙本的選校表格，反之亦然
- 於2025年5月7日或之前遞交教育局
- 參考：學校指南（小學）遞交統一派位申請

檢視及遞交統一派位申請（小學學校桌面）

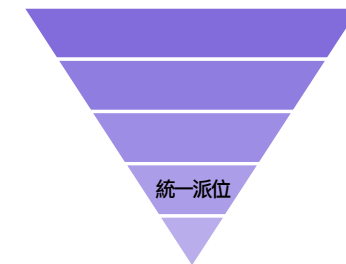
- 於5月7日或之前將紙本的選校表格及已蓋上校印的選校清單，夾附於藍紙夾一併遞交至教育局



*有... 只供參考，或會因應系統發展而作出修改。

中一入學申請電子化實際操作簡介會


檢視及遞交統一派位申請（小學學校桌面）



● 以電子平台處理選校表格的優點

	紙本	電子平台
<u>審視</u> 選校表格	<ul style="list-style-type: none">● 參照中學一覽表，<u>逐一</u>找尋學校編號所代表的學校名稱	<ul style="list-style-type: none">● 用戶介面及報告已清楚顯示所選學校編號及學校名稱● 以Excel下載家長的選校資料
<u>檢查</u> 選校表格	<ul style="list-style-type: none">● 檢查所有學生的選校表格：<ul style="list-style-type: none">◆ 作出足夠的選校◆ 家長 / 監護人簽署◆ 填寫地址	<ul style="list-style-type: none">● 清楚提示檢查家長的選校數量● 自動篩選與學生性別相符的學校● 自動篩選學生所屬校網內的學校選擇● 家長已於電子平台填寫資料，減省學校的行政工作
<u>遞交</u> 選校表格	<ul style="list-style-type: none">● 將所有學生的紙本選校表格按次序排列並交回教育局	<ul style="list-style-type: none">● 一鍵向教育局遞交所有選校表格

學校經驗分享



- 利用申請學生津貼共用「智方便+」的機會，在開學的家長會同時推廣「中一派位電子平台」
- 就選擇以紙本遞交學生津貼申請的家長，學校會個別了解原因及提供支持，以協助家長登記 / 升級「智方便+」
- 在升中講座的家長信中，加入二維碼 / 網站連結至「中一派位電子平台」家長指南的網頁，供家長參考建立帳戶及登入程序
- 於升中講座中，特別介紹使用「中一派位電子平台」的優點及使用要點，以及過往的使用率數據，並安排相關人員提供即場技術支援，以增加家長對電子平台的信心
- 班主任會追蹤沒有啟動「中一派位電子平台」的家長，了解原因並提供協助，例如鼓勵家長到就近的郵政局登記 / 升級「智方便+」
- 除非逼不得已（如「雙非」、沒有智能手機 / 不熟悉智能手機操作的家長 / 監護人），學校不會主動派發《中一派位選擇學校表格》，以增加電子平台的使用量

檢視及遞交統一派位申請（小學學校桌面）

統一派位

- 利用篩選功能，選取所需資料，例如家長遞交選校表格的狀態

按學生編號或姓名搜索

篩選 重設

行動

性別: - 選擇 -


班別: - 選擇 -

所有申請狀態: 全部

應用 清除

學生編號	班別	學生英文姓名	學生中文姓名	性別	申請狀態	備註
	6C			女	HK1	
	6D			女	HK1	
	6C			女		

檢視及遞交統一派位申請（小學學校桌面）



- 檢視所有學生的遞交情況
- 一鍵遞交選校表格到教育局

遞交中一派位選擇學校表格

遞交所有申請至教育局

按學生編號或姓名搜索

篩選 重設

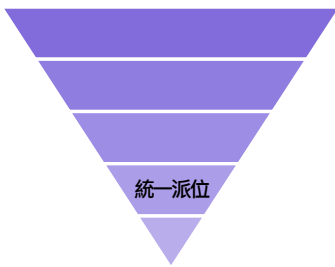
行動

學生編號	班別	學生英文姓名	學生中文姓名	性別	出生日期	學校網	申請狀態	備註
	6D			女		HK1	遞交至學校	
	6C			女		HK1	遞交至學校	
	6B			女			沒有遞交	
	6D			女			沒有遞交	
	6D			女			沒有遞交	

整批解鎖

下載本頁的所有學校選擇

下載此學生的所有學校選擇



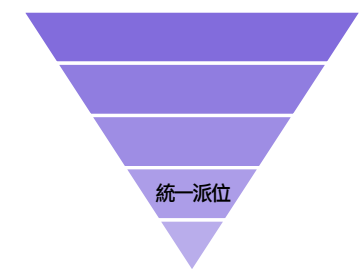
檢視及遞交統一派位申請（小學學校桌面）

- 檢視個別學生的遞交情況
- 「解鎖及退回申請予申請人」功能讓學校將申請解鎖，退回申請讓家長重新選校
- 請注意，當學校向教育局遞交選校表格時，將不會包括已解鎖的申請

The screenshot displays the '遞交中一派位選擇學校表格' (Unified Allocation School Selection Table) interface. It is divided into three main sections:

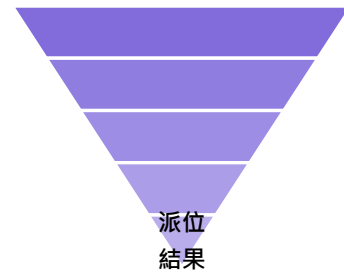
- Table of Students:** A table with columns for '學生編號' (Student ID), '班別' (Class), '學生英文姓名' (Student English Name), '學生中文姓名' (Student Chinese Name), and '性別' (Gender). The first row is highlighted in green, showing student ID '9C' and gender '女' (Female).
- Student Details Form:** A form for the selected student, including fields for '學生編號', '學生英文姓名', '性別', '班別', '備註', '參與中一派位' (with a dropdown set to 'Y'), '家長/監護人資料' (Parent/Guardian Information), '家長/監護人姓名', '電郵', '地址', and '聯絡電話'. Below this is a section for school choices.
- School Selection Section:** Titled '不受學校網限制」的學校選擇' (School Selection不受學校網限制), it lists '第1選擇', '第2選擇', and '第3選擇'. Below this is another section titled '按學校網」的學校選擇' (School Selection按學校網), which includes an '申請狀態' (Application Status) dropdown set to '遞交至學校' (Submitted to School). At the bottom of this section are two buttons: '下載此申請的所有學校選擇' (Download all school selections for this application) and '解鎖及退回申請予申請人' (Unlock and return application to applicant).

檢視及遞交統一派位申請（小學學校桌面）



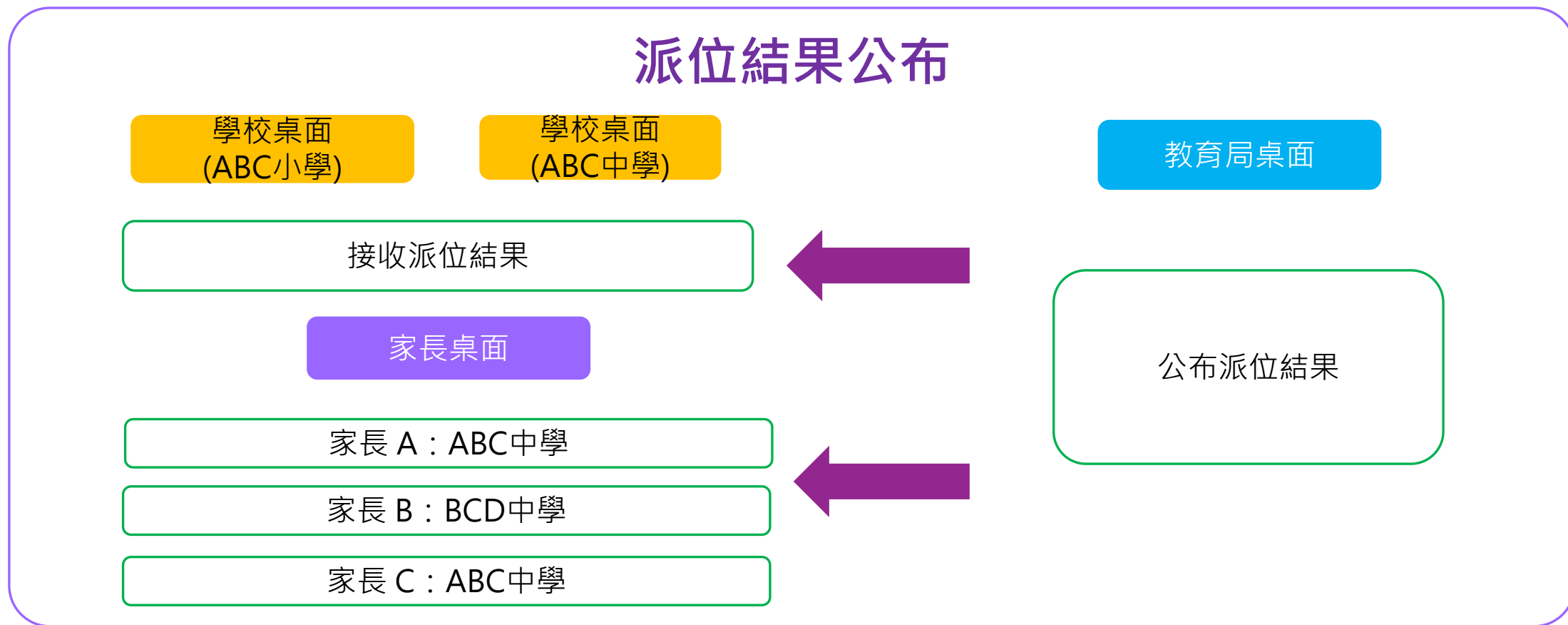
- 當學校向教育局遞交選校表格後，電子平台將會提供以下功能：



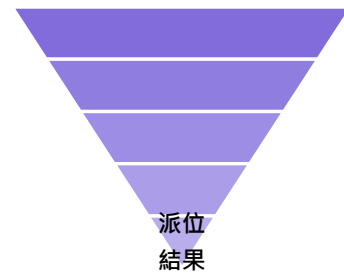


運作流程（接收派位結果）

- 教育局透過中一派位電子平台向家長、小學及中學公布派位結果



接收派位結果（小學學校桌面）



2025年度中學學位分配辦法派位結果

按學生編號或姓名搜索

篩選 重設 行動

學生編號	班別	Name of Student	學生姓名	性別	出生日期	獲派中學
	6A			男		
	6C			女		
	6E			男		
	6A			女		

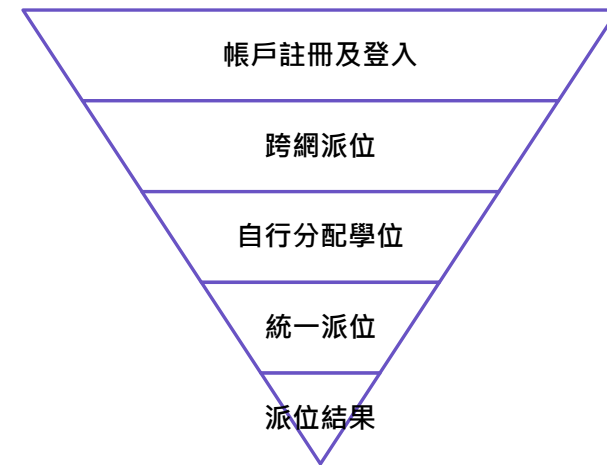
以xlsx格式下載派位結果

可設置權限來控制不同人員可檢視的班別資料

獲派中學

家長帳戶

- 註冊及登入方法 - 「智方便+」 / 「智方便」
- 遞交跨網派位申請
- 遞交自行分配學位申請
- 查閱自行分配學位正取學生的通知
- 遞交統一派位申請
- 查閱派位結果



中一派位電子平台概覽

- 家長用戶的權限根據帳戶類別發放
- 根據《電子交易條例》（第553章），「智方便+」提供具法律效力的數碼簽署功能，以供處理法定文件及相關程序

帳戶類別	跨網派位申請 (十二月至二月)	自行分配學位的申請 (一月)	自行分配學位 正取生通知 (三月底)	統一派位階段 選校 (四月 – 五月)	派位結果公布 (七月)
智方便+	✓	✓	✓	✓	✓
智方便	✗	✗	✓	✗	✓

中一派位電子平台概覽



甚麼是「智方便」？

「智方便」流動應用程式提供一站式個人化數碼服務平台，讓用戶以智能方式，更方便地利用個人流動電話登入及使用網上服務。其英文名稱“iAM Smart”就正代表“**i**nternet **A**ccess by **M**obile in a **S**mart way”。

[智方便網上短片](#)

[資料來源：[數字政策辦公室 – 智方便網站](#)]

中一派位電子平台概覽



「智方便」的功能

身份認證

無需記住不同的戶口名稱與密碼

個人化提示

接收政府網上服務最新資訊及提示



「填表通」

無需重複填寫個人資料及上載地址證明

數碼簽署 (只適用於已登記「智方便+」用戶)

作出具法律效力的個人簽署

[資料來源：[數字政策辦公室 – 智方便網站](#)]

中一派位電子平台概覽



登記 / 升級至「智方便+」



流動應用程式



自助登記站

登記服務櫃位

流動登記隊



[資料來源：[數字政策辦公室 – 智方便網站](#)]

- 家長可透過「智方便」流動應用程式、親臨自助登記站、登記服務櫃位或透過流動登記隊登記「智方便+」
- 年滿18歲人士的登記步驟



新智能身份證



有NFC功能並已啟用
生物認證的個人流動電話*



電郵地址

登記地點二維碼



* 只支援可兼容的型號，詳情請到 www.iamsmart.gov.hk 參閱「常見問題」

- 登記地點連結：https://www.iamsmart.gov.hk/tc/reg_location.html
- [示範短片](#)-手機登記「智方便+」(十八歲或以上人士)

[資料來源：數字政策辦公室－智方便網站]

註冊及登入方法（家長桌面）

- 一般而言，在家長 / 監護人建立帳戶後（即家長 / 監護人以其「智方便+」 / 「智方便」綁定學生的中一派位電子平台帳戶），帳戶的連繫便不能更改
- 家長如有多於一名子女參加同一年度的中一派位，應先以其中一名子女的資料建立帳戶，然後再於電子平台加入另一名子女的資料，無需重複登記
- 為有效處理眾多家長的申請，中一派位電子平台每次登入後的使用時限為30分鐘，申請程序須在30分鐘內完成
- 如有需要，家長可善用「儲存為草稿」的功能，在下次登入時繼續填寫申請

註冊及登入方法 - 「智方便+」 / 「智方便」帳戶 (家長桌面)

● 步驟1：建立帳戶

eSSPA 中一派位電子平台
2023/2025年度

新用戶

請使用學生編號和啟動碼建立你的中一派位電子平台帳戶，並透過 2023/2025年度 中學學位分配辦法申請中一學位。



你須擁有「智方便+」帳戶，方可使用數碼簽署功能以於「中一派位電子平台」遞交申請。 [了解更多](#)

建立帳戶

家長可以於2024年11月15日開始登入「中一派位電子平台」。有關建立帳戶所須的啟動碼及相關查詢，請與貴子女就讀學校（適用於參加派位學生）或教育局學位分配組（適用於非參加派位學生）聯絡。

現有用戶

智方便登入

[了解更多](#)

為確保中一派位電子平台順利運作，每次登入後的使用時限為30分鐘。

註冊及登入方法 - 「智方便+」 / 「智方便」帳戶（家長桌面）

● 步驟2：輸入「學生編號」

- 教育局會為每名學生編配一個獨特的學生編號（STRN）以識別學生的身份

● 步驟3：輸入「啟動碼」

- 小學會為每名參加派位學生生成一個「啟動碼」，供家長建立中一派位電子平台帳戶
- 教育局會為每名不參加派位學生在申領《自行分配學位申請表》時，生成一個「啟動碼」，供家長建立中一派位電子平台帳戶
- 家長能夠於2024/2025學年內利用啟動碼建立帳戶

1 — 2 — 3 — 4

建立帳戶

首先，請輸入你從學生就讀小學收到的學生編號和啟動碼。

學生編號

啟動碼

繼續

要申請多過一個學生？建立帳戶後，您可以增加更多學生。

註冊及登入方法 - 「智方便+」 / 「智方便」帳戶（家長桌面）

- 步驟4：選擇「以智方便繼續」
 - 如沒有「智方便」帳戶，可立即註冊

帳戶類別

 以智方便繼續

使用「智方便」建立帳戶，登入時即快捷又簡單。「智方便+」綁定帳戶的用戶也可以在中一派位電子平台以數碼簽名方式進行電子申請。

沒有「智方便」嗎？ [立即註冊](#)

[<返回](#)

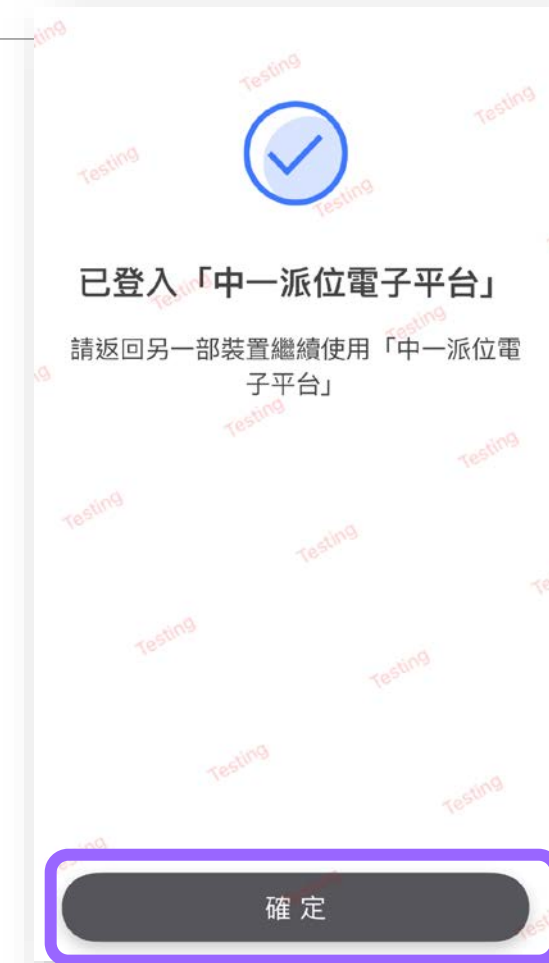
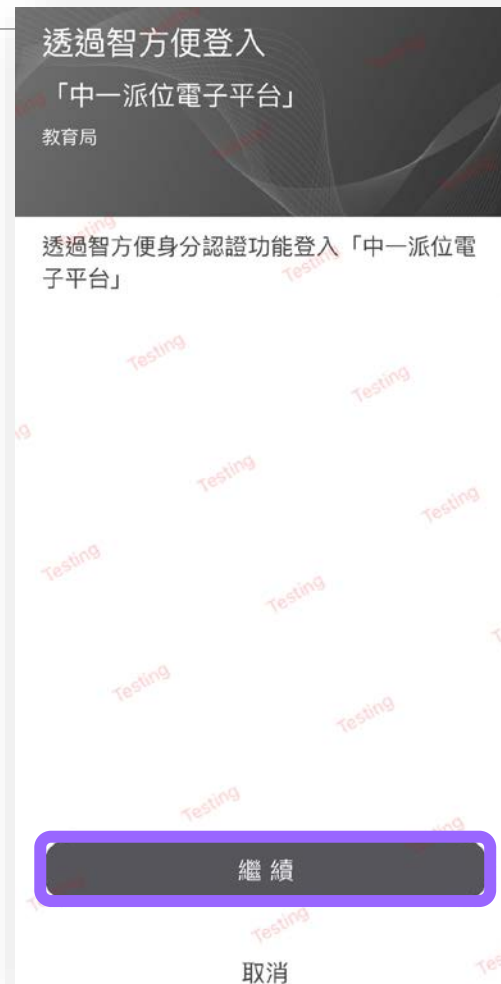
註冊及登入方法 - 「智方便+」 / 「智方便」帳戶（家長桌面）

- 步驟 5：登入「智方便」應用程式
- 步驟 6：掃描電子平台內的二維碼



註冊及登入方法 - 「智方便+」 / 「智方便」帳戶（家長桌面）

- 步驟7：於「智方便」應用程式授權電子平台提取資料



註冊及登入方法 - 「智方便+」 / 「智方便」帳戶（家長桌面）

● 步驟8：填寫申請人資料

➤ 在派位程序完成後，教育局不會保留個別家長 / 監護人的資料

授權「智方便」提供個人資料

歡迎你透過「智方便」登入中一派位電子平台

這是你首次透過「智方便」登入中一派位電子平台，系統將要求「智方便」提供以下個人資料，以便為您連結原有帳號/開立新帳號：

- 姓名 (英文)
- 姓名 (中文)
- 香港身份證號碼

智方便個人資料

取消

授權「智方便」提供個人資料

請按照以下步驟：

1. 開啟你手機上的「智方便」流動應用程式



2. 點擊「繼續授權」
3. 點擊「確定」以完成授權



家長 / 監護人資料

電郵地址 ⓘ

確認電郵地址

家長 / 監護人英文全名 (與身份證上相同)

家長 / 監護人中文全名 (與身份證上相同) (選項)

下一步

註冊及登入方法 - 「智方便+」 / 「智方便」帳戶（家長桌面）

- 步驟9：閱讀並明白個人資料收集聲明
- 步驟10：輸入圖像顯示的字符



個人資料收集聲明

收集個人資料的目的

- 你在本表格提供的個人資料，會供教育局用於以下一項或多項用途：
 - 處理、核實、審核資格及查證各項補助和津貼，以及由教育局提供的教育服務的申請；
 - 就上文(a)項所述申請的處理、核實、審核資格及查證，將個人資料與政府相關政策局 / 部門資料庫進行核對；
 - 將個人資料與教育局資料庫進行核對，以核實 / 更新教育局的記錄；以及
 - 編製統計資料、研究及政府刊物。
- 你必須按本表格的要求及於本局處理本表格的過程中提供個人資料。假如你沒有提供該等個人資料，本局可能無法辦理或繼續處理有關申請。

可獲轉移資料者

- 你提供的個人資料會供教育局人員取閱。除此之外，本局亦可能會向下列各方或在下述情況轉移或披露該等個人資料：
 - 政府其他政策局及部門，以用於上文第1段所述的用途；
 - 與本表格相關的學校，以用於上文第1段所述的用途；
 - 你曾就披露個人資料給予訂明同意；以及
 - 根據適用於香港的法例或法庭命令授權或規定披露個人資料。

查閱個人資料

- 你有權要求查閱及更正教育局所持有關於你的個人資料。如需查閱或更正個人資料，請以書面向以下人士提出：高級教育主任（學位分配）1（地址：九龍九龍塘沙福道19號教育局九龍塘教育服務中心西座平台學位分配組或電郵：sspaspaspa@edb.gov.hk）。

電郵地址

家長 / 監護人英文全名（與身份證上相同）

本人已閱讀並明白個人資料收集聲明。

請輸入圖像顯示的字符



[< 返回](#)

註冊及登入方法 - 「智方便+」 / 「智方便」帳戶 (家長桌面)

- 步驟11：檢查電子郵件，以啟動帳戶
- 如於半小時後仍未收到電子郵件，家長 / 監護人可以：
 - 檢查垃圾郵件信箱
 - 重覆註冊帳戶的步驟。原因可能是家長 / 監護人輸入錯誤的電郵地址，故此未能收到啟動電郵。



檢查你的電子郵件，以啟動帳戶

一個啟動電子郵件將會發送到你註冊的電子郵件地址中。請檢查你的電子郵件收件箱，並點擊電子郵件中的啟動鏈接，以完成建立帳戶。(如果你沒有看到該電子郵件，請檢查你的垃圾郵件夾或垃圾文件夾)。

有疑問？
[聯絡我們](#) >

註冊及登入方法 - 「智方便+」 / 「智方便」帳戶（家長桌面）

- 「智方便」帳戶用戶可於建立帳戶後把版本升級至「智方便+」

請注意，你需要把「智方便」升級至「智方便+」方可利用數碼簽署功能以透過中一派位電子平台遞交申請。有關升級「智方便」戶口之詳情，請參閱「[智方便](#)」

如你尚未把「智方便」升級，將暫未能透過平台遞交自行分配學位及統一派位的申請。

你需要把「智方便」升級至「智方便+」方可利用數碼簽署功能以透過中一派位電子平台遞交申請。有關升級「智方便」戶口之詳情，請參閱「[智方便](#)」網站。

現行紙本申請及派位結果公布

中學學位分配辦法

自行分配學位階段

統一派位階段

公布中學學位分配結果

申請自行分配學位

- 不得向多於**兩所**參加派位的中學遞交申請，否則自行分配學位申請將會**作廢**
- 申請的中學不受地區限制

正取學生的通知安排

- 參加派位中學於3月下旬透過書面及電話通知正取學生家長其子女已獲學校納入其自行分配學位正取學生名單

申請統一派位

須於4月填寫《中一派位選擇學校表格》以便其子女參加統一派位

甲部「不受學校網限制」

(任何校網，包括學生所屬校網，最多選3所中學)

乙部「按學校網」

(學生所屬校網，最多選30所中學)

公布結果

8/7：公布中學學位分配結果

10-11/7：學生往獲派中學註冊

1月

3月

4月

7月

跨網派位申請流程

家長
遞交跨網派位
申請予小學

小學
審閱家長遞交的
跨網派位申請

小學
遞交跨網派位申請
予教育局

教育局

編印獲批准跨網派位學生名單 (第一批 / 最後一批)
編印不獲接納跨網派位學生名單 (第一批 / 最後一批)

附件一
Annex I

2023/2025 年度中學學位分配 Secondary School Places Allocation 2019/2021
跨網派位申請表格 Application Form for Cross-Net Allocation

填寫此表格前請先參閱後頁的填表須知
Please read the notices overleaf before completing the form

致: _____ 小學校長
To: Headmaster/Headmistress of _____

(以下所有項目必需填寫. All items below must be filled)

學生中文姓名: English Name of student:	學生性別 Sex: 男M / 女F*
就讀班別 Class name:	學生編號 Student Reference No.:
家長或監護人姓名(申請人) Name of parent or guardian (applicant):	
申請人與學生的關係 Relationship:	申請人聯絡電話 Contact tel no.:
申請跨網派位的原因 Reason for applying cross-net allocation	
學生於升讀中一時的居住地址 Residential address of student when studying at SI:	申請轉往的地區(統一派位) District applied for (Central Allocation):
(請參閱背頁附註) (Please refer to "Notes on back")	
會否擬上述學生取消之前向中學遞交的自行分配學位申請 Whether to cancel the discretionary place application(s) that the student has applied Yes / No / Not Applicable * 如「會」: 請取消之前向[一州/兩州]中學遞交的自行分配學位申請, 並已去信通知有關中學。 If 'Yes': Please cancel the discretionary place application(s) that the student has made to [one / two] secondary school(s) before. Cancellation letter(s) has/have been sent to relevant secondary school(s). I attach herewith copies of the cancellation letter(s) for your onward transmission to the Education Bureau for processing. (請填出適用者 Please circle the appropriate one)	

本人親向貴校呈交此申請表格及有關證明文件的副本, 請代轉交教育局跟進。本人謹此聲明此表格內所有資料均屬真實。
I now submit the application form with copies of relevant proof documents to the school for onward transmission to the Education Bureau for processing. To the best of my knowledge and belief, the information contained in this form is true and correct.

申請人簽署
Applicant's Signature: _____ 日期
Date: _____

限閱文件 / RESTRICTED

教育局中一學位分配
SCHOOL PLACES ALLOCATION - SECONDARY ONE, EDB

年度中學學位分配
SECONDARY SCHOOL PLACES ALLOCATION

申請跨網派位 (第一批/最後一批)
Application for Cross-Net Allocation (First / Final Batch)

For Office Use
ID: [C]
PAU

學生編號 Student Reference No.	本局專用 Office Use	學生英文姓名(正體) Name of Student in English (in BLOCK letters)	性別 Sex	申請轉往地區 District applied for	取消自行 分配學位* DP Cancellation*
1					
2					
3					
4					
5					
6					
7					
8					
9					
10					

本校有 _____ 名六年級學生申請跨網派位, 有關證明的正本亦已核對。學生的詳細資料如上。
The particulars of _____ of our Primary 6 student(s) who is/are applying for cross-net allocation are as above. The original copy of relevant proof documents submitted by parents/guardians has also been verified.

校印
School Chop

校長簽署
Signature of School Head _____
校長姓名
Name of School Head _____
日期
Date _____

注意: 請將表格/監護人申請表及有關證明文件影印本(例如房租單/電費單/水費單等), 請同本申請表一併附上。
Note: Please submit photocopies of application forms of parents/guardians and relevant proof documents (e.g. Demand Note for Rates/Electricity Bill/Water Bill, etc.) together with this form.

如學生因提出跨網派位申請而需要取消其已遞交的「自行分配學位」申請, 請在本欄填上「1」或「2」, 以表示取消一所或兩所中學的申請。並附上家長/監護人向有關中學取消申請的信件副本。
If the student wants to cancel the "Discretionary Place (DP)" application(s) due to application for cross-net allocation, please enter '1' or '2' under this column to indicate the cancellation of 1 or 2 DP application(s), and attach a copy/copies of the parent's/guardian's letter(s) to the secondary school(s) for cancellation of application(s).

限閱文件 / RESTRICTED

50318

或會因應系統發展而作出修改。

跨網派位申請流程

- 跨網派位只適用於統一派位乙部的學位分配
- 家長可透過電子平台或透過紙本的跨網派位申請表遞交申請
- 家長必須夾附有關證明文件的副本
- 家長亦須向學校出示有關證明文件的正本，以供學校核對
- 獲教育局認可的香港居住地址證明文件包括已蓋釐印的租約、徵收差餉及 / 或地租通知書、公屋租約 / 租用證及租咭、住宅固網電話收費單，以及各公用事業機構，如煤氣及電力公司以及水務署發出的單據等。其他文件如銀行結算單、流動電話費帳單、法庭傳票及稅單將**不獲**接納
- 香港居住地址證明文件上必須載列家長或監護人（亦即繳納人）的姓名及地址

跨網派位申請流程

- 步驟1：填寫申請人資料

- 申請人與學生關係

- 申請人聯絡電話

申請跨網派位

📌 家長/監護人填表須知 >

如貴子弟有需要更改學校網，可填妥下列申請表並經由就讀小學向教育局申請跨網派位。在填寫申請表格前，請先細閱家長/監護人填表須知。

申請日期：

- 第一批: 2024年12月5日至2025年1月2日
- 最後一批: 2025年1月27日至2025年2月28日

現在申請

申請跨網派位

1 個人資料
2 跨網資料
3 確認

致：校長

學生資料

學生編號

學生姓名

學生姓名

學生性別

就讀小學

班別

申請人資料

家長或監護人姓名 (申請人)

申請人與學生關係

請選擇

申請人聯絡電話

跨網派位申請流程

● 步驟2：填寫申請表及上載證明文件

- 申請跨網派位的原因
- 學生於升讀中一時的居住地址
- 申請轉往的地區 (統一派位)
- 是否取消之前向中學提交的自行分配學位申請
- 上載證明文件
 - 所有跨網派位申請文件檔案的檔案大小上限合共5MB
 - 系統支援PDF 格式及常用圖片檔案格式 (GIF、BMP、PNG 和JPEG)

The screenshot shows the '申請跨網派位' (Apply for Cross-School Allocation) form, Step 2: Cross-School Information. The form is titled '申請跨網派位' and includes a link for '家長/監護人填表須知' (Information for Parents/Guardians). The progress bar shows three steps: 1. 個人資料 (Personal Information), 2. 跨網資料 (Cross-School Information), and 3. 確認 (Confirmation). The form fields include: '申請跨網派位的原因' (Reason for applying for cross-school allocation), '學生於升讀中一時的居住地址' (Residential address of the student during the transition to Year 1), '申請轉往的地區 (統一派位)' (Region to be transferred to (Unified Allocation)), and a question '會否替上述學生取消之前向中學提交的自行分配學位申請' (Will you cancel the self-allocated seat application submitted to the school for the above student?). The '不適用' (Not applicable) option is selected. Below the form, there is a section for '上載證明文件' (Upload supporting documents) with instructions and a file upload area showing '選擇檔案' (Select file) and '未有選擇檔案' (No file selected).

跨網派位申請流程

● 步驟3：核對資料並進行數碼簽署

➤ 核對跨網派位的申請資料

➤ 以「智方便+」進行數碼簽署

申請跨網派位

1 個人資料 2 跨網資料 3 確認

致：校長

學生資料

學生編號	[Redacted]
學生姓名	[Redacted]
學生姓名	[Redacted]
學生性別	男
就讀小學	[Redacted]
班別	6A

申請人資料

家長或監護人姓名(申請人)	[Redacted]
申請人與學生關係	父親
申請人聯絡電話	12345678

[編輯](#)

跨網資料

申請跨網派位的原因
簽署

學生於升讀中一時的居住地址
沙田

申請轉往的地區(統一派位)
沙田區

會否替上述學生取閱之前向中學提交的自行分配學位申請
不會

已上載所需證明文件

[Bill.pdf](#)

[編輯](#)

聲明
本人現向學校呈交此申請表格及有關證明文件的副本，請代轉交教育局跟進。本人謹此聲明此表格內的所有資料均正確無訛。

家長/監護人簽署

[智方便數碼簽署](#)

本人已閱讀及確認有關 家長/監護人填表須知 及 個人資料收集聲明

[確認及提交](#)

跨網派位申請流程

- 步驟4：電子平台將會發送電郵以確認家長的申請，申請的狀態亦會以“已提交”顯示

致 [REDACTED]

學生 [REDACTED] 的跨網派位申請已成功經中一派位電子平台遞交。家長可以於中一派位電子平台內查閱及列印已成功遞交的申請紀錄。

如有查詢，請與子女就讀小學聯絡。

教育局學位分配組

(本電郵由電腦系統自動傳送，請勿回覆。)

Dear [REDACTED]

The Application for Cross-Net Allocation of the student [REDACTED] is submitted via SSPA e-Platform. Parents may also view and print the application submission record on SSPA e-Platform.

For enquiries, please contact your child's attending primary school.

School Places Allocation Section, EDB

(This is an automated email, please do not reply.)

申請跨網派位

家長/監護人填表須知 >

申請歷程

表格名稱	狀態	提交日期
申請跨網派位	已提交	2.1.2025 10:30:57

如貴子弟有需要更改學校網，可填妥下列申請表並經由就讀小學向教育局申請跨網派位。
在填寫申請表格前，請先細閱家長/監護人填表須知。

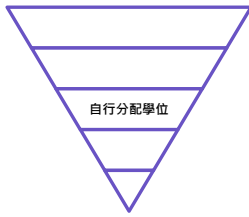
申請日期：

- 第一批：2024年12月5日至2025年1月2日
- 最後一批：2025年1月27日至2025年2月28日

自行分配學位流程

家長
遞交自行分配
學位的申請

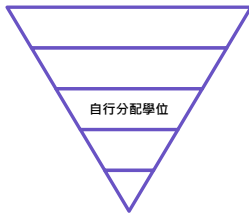
中學
透過書面及
電話通知正取
學生家長



遞交自行分配學位申請

●中學學位分配辦法機制不變

- 自行分配學位的申請不受地區限制
- 家長只可以為子女向不多於兩所參加派位中學申請
- 家長必須留意，如他們向多於兩所參加派位中學申請自行分配學位，無論有關申請是以紙本或透過「中一派位電子平台」遞交，其子女的自行分配學位申請將會作廢
- 無論有關申請是以紙本或透過「中一派位電子平台」遞交，中一自行分配學位申請一經遞交，便不可撤回、取消或更改選校次序



遞交自行分配學位申請

- 家長必須留意，如他們向多於兩所參加派位中學申請自行分配學位，無論有關申請是以紙本或透過「中一派位電子平台」遞交，其子女的自行分配學位申請將會作廢

情況	紙本申請 (選校次序1)	紙本申請 (選校次序2)	電子平台 (選校次序1)	電子平台 (選校次序2)	備註
1			中學A	中學B	✓
2	中學A	中學B			✓
3	中學A			中學B	✓
4	中學A	中學B	中學C		X
5	中學B	中學A	中學A	中學B	X

註 1：本年度仍接受紙本申請

註 2：家長需按現行的安排申請賽馬會體藝中學及非參加派位直資中學，直接向學校提出申請

現行紙本申請

自行分配學位

《中一自行分配學位申請表》(樣本)

由本局填寫 For Office Use ID C C.NO 2023	教育局存根 EDB's Copy	學校存根 School's Copy	家長存根 Parent's Copy
教育局 Education Bureau 中學學位分配 Secondary School Places Allocation (SSPA) 2021/2023	教育局 Education Bureau 中學學位分配 Secondary School Places Allocation (SSPA) 2021/2023	教育局 Education Bureau 中學學位分配 Secondary School Places Allocation (SSPA) 2021/2023	教育局 Education Bureau 中學學位分配 SSPA 2021/2023
中一自行分配學位申請表 (只供向參加中學學位分配辦法的中學作申請用) Application Form for Secondary One Discretionary Place (Only for Application to Schools Participating in SSPA)	中一自行分配學位申請表 (只供向參加中學學位分配辦法的中學作申請用) Application Form for Secondary One Discretionary Place (Only for Application to Schools Participating in SSPA)	中一自行分配學位申請表 (只供向參加中學學位分配辦法的中學作申請用) Application Form for Secondary One Discretionary Place (Only for Application to Schools Participating in SSPA)	選校意願 (供申請中一自行分配學位) School Preference (for S1 DP Application)
M1234567 117477UZ 50008 學生編號 Student Reference No. 申請編號 Application No. 小學編號 PAU	M1234567 117477UZ 50008 學生編號 Student Reference No. 申請編號 Application No. 小學編號 PAU	M1234567 117477UZ 50008 學生編號 Student Reference No. 申請編號 Application No. 小學編號 PAU	M1234567 117477UZ 50008 學生編號 Student Reference No. 申請編號 Application No. 小學編號 PAU
SHEUNG CHUN PO 常進步 6A 學生姓名 Name of Student 常進步 班別 Class	SHEUNG CHUN PO 常進步 6A 學生姓名 Name of Student 常進步 班別 Class	SHEUNG CHUN PO 常進步 6A 學生姓名 Name of Student 常進步 班別 Class	SHEUNG CHUN PO 常進步 6A 學生姓名 Name of Student 常進步 班別 Class
F 14/11/2013 性別 Sex 出生日期(日/月/年) Date of Birth (D/M/Y)	F 14/11/2013 性別 Sex 出生日期(日/月/年) Date of Birth (D/M/Y)	F 14/11/2013 性別 Sex 出生日期(日/月/年) Date of Birth (D/M/Y)	F 14/11/2013 性別 Sex 出生日期(日/月/年) Date of Birth (D/M/Y)
LUI KEE SCHOOL 就讀小學 Primary School Attending	LUI KEE SCHOOL 就讀小學 Primary School Attending	LUI KEE SCHOOL 就讀小學 Primary School Attending	LUI KEE SCHOOL 就讀小學 Primary School Attending
供家長填寫 To be Completed by Parent 申請中學名稱 Name of School Applied to	供家長填寫 To be Completed by Parent 申請中學名稱 Name of School Applied to	供家長填寫 To be Completed by Parent 申請中學名稱 Name of School Applied to	供家長填寫 To be Completed by Parent 申請中學名稱 Name of School Applied to
供中學專用 For Secondary School Use Only 學校編號 School Code 學校名稱及蓋章 School Name and Chop	供中學專用 For Secondary School Use Only 學校編號 School Code 學校名稱及蓋章 School Name and Chop	供中學專用 For Secondary School Use Only 學校編號 School Code 學校名稱及蓋章 School Name and Chop	選校次序 Order of School Preference 1 第1選擇 FIRST CHOICE

每名學生獲發兩份申請表 (只適用於申請參加派位中學 ; 不適用於申請非參加派位中學)

由本局填寫 For Office Use ID C C.NO 2023	教育局存根 EDB's Copy	學校存根 School's Copy	家長存根 Parent's Copy
教育局 Education Bureau 中學學位分配 Secondary School Places Allocation (SSPA) 2021/2023	教育局 Education Bureau 中學學位分配 Secondary School Places Allocation (SSPA) 2021/2023	教育局 Education Bureau 中學學位分配 Secondary School Places Allocation (SSPA) 2021/2023	教育局 Education Bureau 中學學位分配 SSPA 2021/2023
中一自行分配學位申請表 (只供向參加中學學位分配辦法的中學作申請用) Application Form for Secondary One Discretionary Place (Only for Application to Schools Participating in SSPA)	中一自行分配學位申請表 (只供向參加中學學位分配辦法的中學作申請用) Application Form for Secondary One Discretionary Place (Only for Application to Schools Participating in SSPA)	中一自行分配學位申請表 (只供向參加中學學位分配辦法的中學作申請用) Application Form for Secondary One Discretionary Place (Only for Application to Schools Participating in SSPA)	選校意願 (供申請中一自行分配學位) School Preference (for S1 DP Application)
M1234567 247063ZR 50008 學生編號 Student Reference No. 申請編號 Application No. 小學編號 PAU	M1234567 247063ZR 50008 學生編號 Student Reference No. 申請編號 Application No. 小學編號 PAU	M1234567 247063ZR 50008 學生編號 Student Reference No. 申請編號 Application No. 小學編號 PAU	M1234567 247063ZR 50008 學生編號 Student Reference No. 申請編號 Application No. 小學編號 PAU
SHEUNG CHUN PO 常進步 6A 學生姓名 Name of Student 常進步 班別 Class	SHEUNG CHUN PO 常進步 6A 學生姓名 Name of Student 常進步 班別 Class	SHEUNG CHUN PO 常進步 6A 學生姓名 Name of Student 常進步 班別 Class	SHEUNG CHUN PO 常進步 6A 學生姓名 Name of Student 常進步 班別 Class
F 14/11/2011 性別 Sex 出生日期(日/月/年) Date of Birth (D/M/Y)	F 14/11/2011 性別 Sex 出生日期(日/月/年) Date of Birth (D/M/Y)	F 14/11/2011 性別 Sex 出生日期(日/月/年) Date of Birth (D/M/Y)	F 14/11/2011 性別 Sex 出生日期(日/月/年) Date of Birth (D/M/Y)
LUI KEE SCHOOL 就讀小學 Primary School Attending	LUI KEE SCHOOL 就讀小學 Primary School Attending	LUI KEE SCHOOL 就讀小學 Primary School Attending	LUI KEE SCHOOL 就讀小學 Primary School Attending
供家長填寫 To be Completed by Parent 申請中學名稱 Name of School Applied to	供家長填寫 To be Completed by Parent 申請中學名稱 Name of School Applied to	供家長填寫 To be Completed by Parent 申請中學名稱 Name of School Applied to	供家長填寫 To be Completed by Parent 申請中學名稱 Name of School Applied to
供中學專用 For Secondary School Use Only 學校編號 School Code 學校名稱及蓋章 School Name and Chop	供中學專用 For Secondary School Use Only 學校編號 School Code 學校名稱及蓋章 School Name and Chop	供中學專用 For Secondary School Use Only 學校編號 School Code 學校名稱及蓋章 School Name and Chop	選校次序 Order of School Preference 2 第2選擇 SECOND CHOICE

*有關中一派位電子平台的用戶介

由本局填寫 For Office Use ID C C_NO 2025 教育局存根 EDB's Copy

教育局 Education Bureau
中學學位分配 Secondary School Places Allocation (SSPA)
2023/2025

中一自行分配學位申請表
(只供向參加中學學位分配辦法的中學作申請用)
Application Form for Secondary One Discretionary Place
(Only for Application to Schools Participating in SSPA)

M1234567 117477UZ 50008
學生編號 Student Reference No. 申請編號 Application No. 小學編號 PAU

SHEUNG CHUN PO 常進步 6A
學生姓名 Name of Student 班別 Class

F 14/11/2013
性別 Sex 出生日期(日/月/年) Date of Birth (D/M/Y)

LUI KEE SCHOOL
就讀小學 Primary School Attending

供家長填寫 To be Completed by Parent
申請中學名稱 Name of School Applied to
呂祺中學

供中學專用 For Secondary School Use Only
學校編號 School Code 學校名稱及蓋章 School Name and Chop

教育局
存根

學校存根 School's Copy

教育局 Education Bureau
中學學位分配 Secondary School Places Allocation (SSPA)
2023/2025

中一自行分配學位申請表
(只供向參加中學學位分配辦法的中學作申請用)
Application Form for Secondary One Discretionary Place
(Only for Application to Schools Participating in SSPA)

M1234567 117477UZ
學生編號 Student Reference No. 申請編號 Application No.

SHEUNG CHUN PO 常進步
學生姓名 Name of Student

F 14/11/2013
性別 Sex 出生日期(日/月/年) Date of Birth (D/M/Y)

LUI KEE SCHOOL
就讀小學 Primary School Attending

供家長填寫 To be Completed by Parent
申請中學名稱 Name of School Applied to
呂祺中學

供中學專用 For Secondary School Use Only
學校編號 School Code 學校名稱及蓋章 School Name and Chop

學校
存根

家長存根 Parent's Copy

教育局 Education Bureau
中學學位分配 Secondary School Places Allocation (SSPA)
2023/2025

中一自行分配學位申請表
(只供向參加中學學位分配辦法的中學作申請用)
Application Form for Secondary One Discretionary Place
(Only for Application to Schools Participating in SSPA)

M1234567 117477UZ
學生編號 Student Reference No. 申請編號 Application No.

SHEUNG CHUN PO 常進步
學生姓名 Name of Student

F 14/11/2013
性別 Sex 出生日期(日/月/年) Date of Birth (D/M/Y)

LUI KEE SCHOOL
就讀小學 Primary School Attending

供家長填寫 To be Completed by Parent
申請中學名稱 Name of School Applied to
呂祺中學

供中學專用 For Secondary School Use Only
學校編號 School Code 學校名稱及蓋章 School Name and Chop

家長
存根

家長在申請前必須撕下及保留此部分
Parent must detach this part for retention before application

教育局 Education Bureau
中學學位分配 SSPA
2023/2025

選校意願
(供申請中一自行分配學位用)
School Preference
(for S1 DP Application)

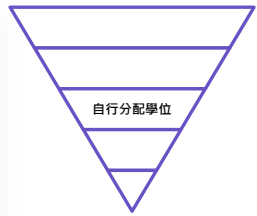
M1234567
學生編號 Student Reference No.

117477UZ
申請編號 Application No.

供家長填寫 To be Completed by Parent
申請中學名稱 Name of School Applied to
呂祺中學

選校次序
Order of School Preference
1
第1選擇
FIRST CHOICE

選校
次序



- 家長應根據選校意願，在申請表的各存根上，填上申請中學名稱
- 遞交方法：必須在申請日期內親身到校遞交
- 在遞交申請前，家長應撕下及保留印有選校次序的第四聯（家長毋須向中學申明選校次序）

*有關中一派位電子平台的用戶介面只供參考，或會因應系統發展而作出修改。

- 家長應把申請表其餘三個相聯部分（切勿撕開）以及學校所需文件（例如由申請中學自定，並已填妥的校本申請表），直接交往申請中學；請出示學生的身份證明文件正本，以便中學查閱
- 如確定申請表的資料正確無誤，中學應在各存根上，蓋上學校名稱、編號及校印
- 家長應取回已蓋上中學校印、名稱及編號的「家長存根」，以作存照

由本局填寫 For Office Use ID C C_NO 2025 教育局存根 EDB's Copy

教育局 Education Bureau
中學學位分配 Secondary School Places Allocation (SSPA)
2023/2025

中一自行分配學位申請表
(只供向參加中學學位分配辦法的中學作申請用)
Application Form for Secondary One Discretionary Place
(Only for Application to Schools Participating in SSPA)

M1234567 117477UZ 50008
學生編號 Student Reference No. 申請編號 Application No. 小學編號 PAU

SHEUNG CHUN PO 常進步 6A
學生姓名 Name of Student 班別 Class

F 14/11/2013
性別 Sex 出生日期(日/月/年) Date of Birth (D/M/Y)

LUI KEE SCHOOL
就讀小學 Primary School Attending

供家長填寫 To be Completed by Parent
申請中學名稱 Name of School Applied to
呂祺中學

供中學專用 For Secondary School Use Only
學校編號 School Code 學校名稱及蓋章 School Name and Chop
001 呂祺中學 LUI KEE SECONDARY SCHOOL

由中學撕下 To be detached by secondary school

教育局存根 EDB's Copy

教育局 Education Bureau
中學學位分配 Secondary School Places Allocation (SSPA)
2023/2025

中一自行分配學位申請表
(只供向參加中學學位分配辦法的中學作申請用)
Application Form for Secondary One Discretionary Place
(Only for Application to Schools Participating in SSPA)

M1234567 117477UZ
學生編號 Student Reference No. 申請編號 Application No.

SHEUNG CHUN PO 常進步
學生姓名 Name of Student

F 14/11/2013
性別 Sex 出生日期(日/月/年) Date of Birth (D/M/Y)

LUI KEE SCHOOL
就讀小學 Primary School Attending

供家長填寫 To be Completed by Parent
申請中學名稱 Name of School Applied to
呂祺中學

供中學專用 For Secondary School Use Only
學校編號 School Code 學校名稱及蓋章 School Name and Chop
001 呂祺中學 LUI KEE SECONDARY SCHOOL

由中學撕下 To be detached by secondary school

學校存根 School's Copy

學校存根 School's Copy

教育局 Education Bureau
中學學位分配 Secondary School Places Allocation (SSPA)
2023/2025

中一自行分配學位申請表
(只供向參加中學學位分配辦法的中學作申請用)
Application Form for Secondary One Discretionary Place
(Only for Application to Schools Participating in SSPA)

M1234567 117477UZ
學生編號 Student Reference No. 申請編號 Application No.

SHEUNG CHUN PO 常進步
學生姓名 Name of Student

F 14/11/2013
性別 Sex 出生日期(日/月/年) Date of Birth (D/M/Y)

LUI KEE SCHOOL
就讀小學 Primary School Attending

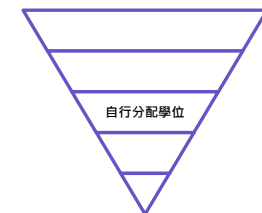
供家長填寫 To be Completed by Parent
申請中學名稱 Name of School Applied to
呂祺中學

供中學專用 For Secondary School Use Only
學校編號 School Code 學校名稱及蓋章 School Name and Chop
001 呂祺中學 LUI KEE SECONDARY SCHOOL

由家長撕下 To be detached by parent

申請表一經遞交，不可撤回、取消或更改選校次序

遞交自行分配學位申請（家長桌面）



● 步驟1：選擇遞交自行分配學位申請的選校次序

eSSPA
中一派位電子平台
2023/2025年度

學生
學生編號

2.1.2025 - 16.1.2025 **現在申請**
自行分配學位申請

31.3.2025 - 31.8.2025
自行分配學位正取學生通知

9.4.2025 - 6.5.2025
統一派位申請

8.7.2025 - 31.8.2025
中學學位分配辦法派位結果

其他申請 **現在申請**
跨網派位申請

中一自行分配學位申請

 中一自行分配學位
選校次序1 (首選) **現在申請**

 中一自行分配學位
選校次序2 (次選) **現在申請**

家長請留意，無論有關申請是以紙本還是透過「中一派位電子平台」遞交，申請一經遞交，便不可撤回、取消或更改選校次序。

本年度自行分配學位申請日期為2025年1月2日至1月16日。參加中學學位分配辦法的中學將於2025年3月31日透過書面及電話通知所有正取學生的家長其子女已獲學校納入其自行分配學位正取學生名單。

遞交自行分配學位申請（家長桌面）

- 步驟 2：選擇申請中學名稱
 - 按不同的篩選準則選擇學校

中一自行分配學位申請
選校次序 1(首選)
(只適用於申請參加中學學位分配辦法的學校)

學生編號 []
申請編號 373574WD
學生中文姓名 []
學生英文姓名 []
性別 男
出生日期 []
就讀小學 []

選校次序 1(首選)
申請中學名稱

按學校編號 / 學校名稱搜尋

① 申請中一自行分配學位注意事項

參加2023/2025年度中學學位分配辦法的學校名單

學校編號 []
學校名稱 []
學校類別 []
資助類別 []
宗教 []

搜尋
重設

自行分配學位

參加2023/2025年度中學學位分配辦法的學校名單

< 重新搜尋

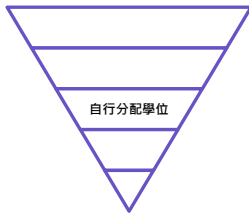
尋找到 12 所學校

HONG KONG SECONDARY SCHOOL
香港中學
學校類別 灣仔區
資助類別 資助 學校編號 999
宗教 佛教
中一自行分配學位40
數目
加入選擇

LUI KEI SECONDARY SCHOOL
呂祺中學
學校類別 灣仔區
資助類別 官立 學校編號 998
中一自行分配學位40
數目
加入選擇

把學校加進選擇內

遞交自行分配學位申請（家長桌面）



- 步驟3：填寫學校所需的聯絡資料後上傳文件
 - 填寫學校所需的聯絡資料，包括郵寄地址、聯絡電話及電郵地址
 - 家長須上傳學生的身份證明文件副本（**必須遞交**）
 - 按申請中學所需文件的類別（例如已填妥的校本申請表、成績表副本和證書及獎狀）將文件上傳至相關的資料夾（詳情請自行瀏覽相關學校網頁）
 - 支援檔案格式
 - ◆ 常用圖片格式 (GIF、BMP、PNG、JPEG)
 - ◆ PDF
 - 每名學生所上傳的檔案（包括向兩所中學提交自行分配學位的申請）大小上限為25MB，即自行分配學位申請的選校次序1及2各佔12.5MB。

上傳申請中學所需證明文件

- ① 檔案大小：每名學生所上傳的檔案（包括向兩所中學提交自行分配學位的申請）大小上限為25MB，即自行分配學位申請的選校次序1及2各佔12.5MB。（已使用：0.00 MB）
- ① 系統支援PDF格式及常用圖片檔案格式（GIF、BMP、PNG和JPEG）

上傳文件小錦囊

- ① 由於不同中學所收集的證明文件或會不同，家長應按申請中學的要求，上傳所需文件至相應的資料夾。如就所需文件有進一步的查詢，請直接與申請中學聯絡。
- ① 如果上傳的文件檔案太大，可考慮降低相片解像度或利用軟件將相片或文件的大小壓縮。
- ① 本電子平台將會為遞交至申請中學的證明文件進行合併及壓縮，所以，如需要遞交多於一份證明文件（即上傳多於一份文件至同一資料夾），請家長按先後次序上傳文件，電子平台將按該次序進行合併。
- ① 家長可於下一步預覽及檢視經合併及壓縮後的證明文件。

學生身份證明文件

學生身份證明文件

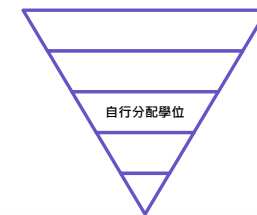
- ① 必須遞交：是
- ① 上傳檔案的數目上限：1

選擇檔案

未有選擇檔案

*有關中一派位電子平台的用戶介面只供參考，或會因應系統發展而作出修改。

遞交自行分配學位申請（家長桌面）



● 步驟4：確認及提交申請

- 核對所選的「申請中學名稱」、選校次序及上傳文件
- 以「智方便+」進行數碼簽署，並確認及提交申請

如發現學生資料需要作出更正，請聯絡就讀小學

家長應檢查所選的「申請中學名稱」，電子平台亦會列出學校的地址，供家長參考

確認及提交申請

中一自行分配學位申請

學生編號 []

申請編號 373574WD

學生中文姓名 []

學生英文姓名 []

性別 []

出生日期 []

就讀小學 []

選校次序1(首選)

申請中學名稱 []

學校地址 []

[編輯]

學校所需的聯絡資料

郵寄地址 []

聯絡電話 []

電郵地址 []

[編輯]

已上傳學生身份證明文件

↓ HKID.pdf

[編輯]

已上傳申請中學所需證明文件

↓ Application Form.pdf

[編輯]

聲明

本人現提交申請表供學校處理，本人聲明據本人所知所信，本申請表內所填報的各項資料均屬真確無訛。

本人已細閱及完全明白《中一自行分配學位注意事項》及《個人資料收集聲明》的所有內容。

本人已閱讀及完全明白申請中學於學校網站上有關中一自行分配學位申請的《個人資料收集聲明》的所有內容。

家長/監護人簽署

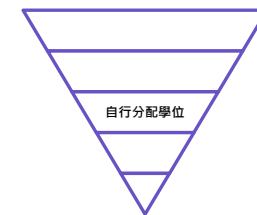
[智方便數碼簽署]

[了解更多 >](#)

家長請留意，無論有關申請是以紙本還是透過「中一派位電子平台」遞交，申請一經遞交，便不可撤回、取消或更改選校次序。

[確認及提交申請]

遞交自行分配學位申請（家長桌面）



- 步驟5：電子平台將會發送電郵以確認家長的申請，申請的狀態亦會以“已提交”顯示

致 [REDACTED]

學生 [REDACTED] 的中一自行分配學位申請選校次序1(首選)已成功經中一派位電子平台遞交。家長可以於中一派位電子平台內查閱及列印已成功遞交的申請紀錄。

如有查詢，請與申請中學或致電2832 7740或2832 7700與教育局學位分配組聯絡。

教育局學位分配組

(本電郵由電腦系統自動傳送，請勿回覆。)

Dear [REDACTED]

The Application for Secondary One Discretionary Places Order of School Preference 1 (First Choice) of the student [REDACTED] is submitted via SSPA e-Platform. Parents may also view and print the application submission record on SSPA e-Platform.

For enquiries, please contact secondary school applied for or the School Places Allocation Section of the EDB at 2832 7740 or 2832 7700.

School Places Allocation Section, EDB

(This is an automated email, please do not reply.)

中一自行分配學位申請

申請中一自行分配學位注意事項

申請狀況

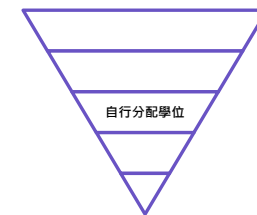
選校次序	狀況	提交日期
選校次序1 (首選)	已提交	2.1.2025 18:30:57



中一自行分配學位
選校次序2 (次選)

現在申請

遞交自行分配學位申請（家長桌面）



常見問題：

- 問：當家長收到智方便發出的電郵，是否代表已完成申請程序？
- 答：不是。當家長完成數碼簽署後，智方便會發出電郵通知，然而該申請仍未遞交至擬申請中學。家長必須在電子平台按“確認及遞交申請”，收到電子平台發出的電郵後才代表成功遞交。

智方便發出的電郵
尚未完成申請程序

常歡樂，

您剛才透過智方便簽署了「中一派位電子平台」的文件。

請勿回覆此電子郵件。

如你想聯絡我們，可致電 (852) 182 123 或電郵至 enquiry@iamsmart.gov.hk。

本電郵(連同附加檔案)僅供預定的收件人閱讀，內容可能包括只有指定收件人才有權接收的資料。如你並非原定的收件人，你不得使用、保留、披露、複製、列印、轉發或發放本電郵。如因錯誤致令你收到本電郵，請從你的電腦系統中刪除本電郵(包括附加檔案)。

致 [REDACTED]

學生 [REDACTED] 的中一自行分配學位申請選校次序1(首選)已成功經中一派位電子平台遞交。家長可以於中一派位電子平台內查閱及列印已成功遞交的申請紀錄。

如有查詢，請與申請中學或致電2832 7740或2832 7700與教育局學位分配組聯絡。

教育局學位分配組

(本電郵由電腦系統自動傳送，請勿回覆。)

Dear [REDACTED]

The Application for Secondary One Discretionary Places Order of School Preference 1 (First Choice) of the student [REDACTED] is submitted via SSPA e-Platform. Parents may also view and print the application submission record on SSPA e-Platform.

For enquiries, please contact secondary school applied for or the School Places Allocation Section of the EDB at 2832 7740 or 2832 7700.

School Places Allocation Section, EDB

(This is an automated email, please do not reply.)

電子平台發出的電郵
完成申請程序

遞交自行分配學位申請（家長桌面）

- 「智方便」帳戶不能夠遞交自行分配學位申請

eSSPA
中一派位電子平台
2023/2025年度

學生
XXX
學生編號

2.1.2025 - 16.1.2025 **現在申請**
自行分配學位申請

31.3.2025 - 31.8.2025 **查閱**
自行分配學位正取學生通知

9.4.2025 - 6.5.2025 **現在申請**
統一派位申請

8.7.2025 - 31.8.2025 **查閱**
中學學位分配辦法派位結果

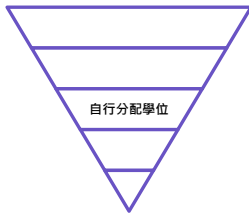
智方便 你需要把「智方便」升級至「智方便+」方可利用數碼簽署功能以透過中一派位電子平台遞交申請。有關升級「智方便」戶口之詳情，請參閱「[智方便](#)」網站。

中一自行分配學位申請

申請中一自行分配學位注
意事項

中一自行分配學位
選校次序1 (首選) **現在申請**

中一自行分配學位
選校次序2 (次選) **現在申請**



接收自行分配學位正取學生的通知（家長桌面）

自行分配學位正取學生名單

派位年度 2024

學生編號 [Redacted]

學生姓名 [Redacted]

性別 [Redacted]

就讀小學 [Redacted]

選校次序 1

獲納入其《自行分配學位正取學生名單》 [Redacted]

地址 [Redacted]

查詢電話 [Redacted]

網址 [🔗](#)

選校次序 2

獲納入其《自行分配學位正取學生名單》 [Redacted]

地址 [Redacted]

查詢電話 [Redacted]

網址 [🔗](#)

賽馬會體藝中學

未獲納入申請中學的《自行分配學位正取學生名單》

參加派位中學

賽馬會體藝中學（如適用）

接收自行分配學位正取學生的通知（家長桌面）

自行分配學位正取學生名單

派位年度	2025
學生編號	
學生姓名	
性別	
就讀小學	

未獲納入申請中學的《自行分配學位正取學生名單》

注意事項

通知安排屬行政措施，現行中學學位分配辦法機制和程序並無改變。參加派位中學向家長發出的通知並非正式的派位結果，家長毋須即時到有關中學辦理入學註冊手續。待2025年7月08日 中一派位結果正式公布後，家長會獲發《派位證》和《入學註冊證》，屆時須在指定註冊日期內到獲派中學辦理註冊手續。

統一派位流程

家長

遞交《中一派位選擇
學校表格》予
子女就讀小學

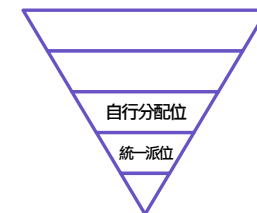
小學

檢閱學生《中一派位選擇學
校表格》的學校選擇，給予
家長選校建議

小學

遞交《中一派位選擇學校
表格》予教育局

遞交自行分配學位及統一派位申請



- 鼓勵家長全面使用電子平台遞交自行分配學位及統一派位申請
- 在系統推出初期，仍保留彈性予家長，容許在兩個階段分別使用不同的方式提交申請

情況	紙本申請 自行分配學位	紙本申請 統一派位	電子平台 自行分配學位	電子平台 統一派位
1	✓	✓		
2			✓	✓
3	✓			✓
4		✓	✓	

《中一派位選擇學校表格》(樣本)

甲部 - 不受學校網限制

(參閱《不受學校網限制選校手冊》，最多選3所)

乙部 - 所屬校網選擇

(參閱所屬校網的《中學一覽表》，最多選30所)

教育局
EDUCATION BUREAU
2023/2025 年度中學學位分配
SECONDARY SCHOOL PLACES ALLOCATION
中一派位選擇學校表格
Secondary One Choice of Schools Form
填寫本表格前請參閱家長存根背頁的個人資料收集聲明
Please read the Personal Information Collection Statement overleaf of the Parent Copy

教育局存根
EDB Copy
For Office Use
ID C
PAI 12345

學生編號
Student Reference No. []
學生姓名
Name of Student [] 性別 Sex [] 班別 Class []
就讀小學
Primary School Attending []

請在以下其中一個空格內填上 號：Please tick **one** of the boxes below:
 需要填寫學校部分 (請填寫本表格甲部及乙部的學校選擇)
Make school choices (Please fill in the school choices in Part A and Part B on this form)
 不需要填寫學校部分，因學生已獲參加派位中學通知或自行分配學位正取學生，或已獲賽馬會體藝中學或不參加派位的直接資助計劃中學錄取 (即放棄參加派位)
Do NOT need to make school choices as the student has been notified as successful Discretionary Places applicant, or has been admitted by Jockey Club T-1 College or Direct Subsidy Scheme secondary schools not participating in the Secondary School Places Allocation System (i.e. give up participating in Central Allocation)
 不需要透過中學學位分配辦法獲分配資助中一學位 (例如學生將於中國內地升學) (即放棄參加派位)
Do NOT need to be allocated a subsidised Secondary 1 place through the Secondary School Places Allocation System (for example, the student will study in Mainland China or in a non-subsidised Secondary School Places Allocation System)

甲部 Part A 不受學校網限制的學校選擇 Unrestricted School Choices
選擇學校網的學校，包括學生所屬學校網。請參閱《不受學校網限制選校手冊》，並依選擇的優先次序填上學校編號。電腦會先處理甲部的學校選擇。
ANY school nets, including the student's school net. Please refer to the "Handbook for Unrestricted School Choices" and enter below the School Codes in order of preference. The school choices in Part A will be processed first.

第一選擇 First Choice	第二選擇 Second Choice	第三選擇 Third Choice
學校編號 School Code [][][][]	學校編號 School Code [][][][]	學校編號 School Code [][][][]

乙部 Part B 按學校網的學校選擇 Restricted School Choices
學生所屬學校網
Student's School Net []

請參閱學生所屬學校網的《中學一覽表》，並依選擇的優先次序填上校網內的學校編號。學生如未獲分配甲部選擇的學校，電腦便會處理乙部的學校選擇。
Please refer to the "Secondary School List" and enter below the School Codes within student's school net in order of preference. The school choices in Part B will be processed if students are not allocated school places in Part A.

選擇次序 Order of Preference	1	2	3	4	5	6	7	8	9	10
學校編號 School Code	[][][][]	[][][][]	[][][][]	[][][][]	[][][][]	[][][][]	[][][][]	[][][][]	[][][][]	[][][][]
選擇次序 Order of Preference	11	12	13	14	15	16	17	18	19	20
學校編號 School Code	[][][][]	[][][][]	[][][][]	[][][][]	[][][][]	[][][][]	[][][][]	[][][][]	[][][][]	[][][][]
選擇次序 Order of Preference	21	22	23	24	25	26	27	28	29	30
學校編號 School Code	[][][][]	[][][][]	[][][][]	[][][][]	[][][][]	[][][][]	[][][][]	[][][][]	[][][][]	[][][][]

本人聲明，卷內所選擇的學校為本人閱讀 (統一派位家長須知) 後自願填寫的。I certify that I have read the "Notes for Parents on Central Allocation" and I have made the above choices at my own will.
本人同意教育局透過短訊服務(SMS)通知學生的派位結果予本人，本人可接收 SMS 的手機電話號碼已填寫在右邊的方格內 (如不同意接收 SMS 請留在此方格)。Consent is given for the Education Bureau to inform me of the allocation results of the student via SMS message. My mobile phone number which can receive SMS is provided in the box on the right (please leave the box blank if you do not wish to receive SMS).

家長/監護人簽署
Signature of Parent/Guardian [] 聯絡電話
Contact Tel. No. [] 日期
Date []
家長/監護人姓名 (請用正楷填寫)
Name of Parent/Guardian (In BLOCK Letters) []
住址
Home Address []

EDB 140 80 307

- 無論有否申請自行分配學位，均須在5月初經就讀學校遞交已填妥的《中一派位選擇學校表格》
- 可以在甲部和乙部重複選擇所屬學校網的學校
- 切勿在同一部分重複同一學校選擇
- 切勿在乙部只選填數間心儀的學校，這樣並不會增加獲派有關學校的機會

獲通知為正取學生的家長

- 於4月獲發統一派位階段選校名單及《中一派位選擇學校表格》
- 家長毋須填寫選校資料
- 只需劃去選校部分，及填妥聯絡資料後簽署

請在以下其中一個空格內填上√號： Please tick one of the boxes below:

需要填寫選校部分（請填寫本表格甲部及乙部的學校選擇）
Make school choices (Please fill in the school choices in Part A and Part B on this form)

不需要填寫選校部分，因學生已獲參加派位中學通知為自行分配學位正取學生，或已獲賽馬會體藝中學或不參加派位的直接資助計劃中學錄取（即放棄參加統一派位）
Do NOT need to make school choices as the student has been notified as successful Discretionary Places applicant, or has been admitted by Jockey Club T1-I College or Direct Subsidy Scheme secondary schools not participating in the Secondary School Places Allocation System (i.e. give up participating in the Secondary School Places Allocation System)

不需要透過中學學位分配辦法獲分配資助中一學位（例如學生將於中國內地升學）（即放棄參加派位）
Do NOT need to be allocated a subsidised Secondary 1 place through the Secondary School Places Allocation System (for example, the student will study in Mainland China) (i.e. give up participating in the Secondary School Places Allocation System)

甲部 Part A 不受學校網限制的學校選擇 Unrestricted School Choices
任何學校網的學校，包括學生所屬學校網。請參閱《不受學校網限制選校手冊》，並依選擇的優先次序填上學校編號。電腦會先處理甲部的學校選擇。
ANY school net, including the student's school net. Please refer to the "Handbook for Unrestricted School Choices" and enter below the School Codes in order of preference. The school choices in Part A will be processed first.

第一選擇 First Choice 第二選擇 Second Choice 第三選擇 Third Choice

學校編號 School Code [][] 學校編號 School Code [][] 學校編號 School Code [][]

乙部 Part B 按學校網的學校選擇 Restricted School Choices 學生所屬學校網 Student's School Net []

請參閱學生所屬學校網的《中學一覽表》，並依選擇的優先次序填上網內的學校編號。學生如未獲分配甲部選填的學校，電腦便會處理乙部的學校選擇。
Please refer to the "Secondary School List" and enter below the School Codes within student's school net in order of preference. The school choices in Part B will be processed if students are not allocated school places in Part A.

選擇次序	1	2	3	4	5	6	7	8	9	10
Order of Preference	20	21	22	23	24	25	26	27	28	29
學校編號	[][]	[][]	[][]	[][]	[][]	[][]	[][]	[][]	[][]	[][]
School Code	[][]	[][]	[][]	[][]	[][]	[][]	[][]	[][]	[][]	[][]

選擇次序	11	12	13	14	15	16	17	18	19	20
Order of Preference	30	31	32	33	34	35	36	37	38	39
學校編號	[][]	[][]	[][]	[][]	[][]	[][]	[][]	[][]	[][]	[][]
School Code	[][]	[][]	[][]	[][]	[][]	[][]	[][]	[][]	[][]	[][]

選擇次序	21	22	23	24	25	26	27	28	29	30
Order of Preference	40	41	42	43	44	45	46	47	48	49
學校編號	[][]	[][]	[][]	[][]	[][]	[][]	[][]	[][]	[][]	[][]
School Code	[][]	[][]	[][]	[][]	[][]	[][]	[][]	[][]	[][]	[][]

本人聲明，表內所選填的學校為本人閱讀《統一派位家長須知》後自願填寫的。 I certify that I have read the "Notes for Parents on Central Allocation" and I have made the above choices at my own will.

本人同意教育局透過電話短訊形式(SMS)通知學生的派位結果予本人。本人可接收 SMS 的手機電話號碼已填寫在右邊的方格內（如不同意接收 SMS 請留空此方格）。 Consent is given for the Education Bureau to inform me of the allocation results of the student via SMS message. My mobile phone number which can receive SMS is provided in the box on the right (please leave the box blank if you do not wish to receive SMS).

家長/監護人簽署 _____ 聯絡電話 Contact Tel. No. _____ 日期 Date _____

Signature of Parent/Guardian XXX XXXX XXXX XX / XX / 2025

家長/監護人姓名（請用正楷填寫） _____

Name of Parent/Guardian (In BLOCK Letters) XXX

住址 _____

Home Address 香港 XX 道 XX 號 XX 大廈 XX 樓 XX 室

EDB 140 SG 307

*有關中一派位電子平台的用戶介面只供參考，或會因應系統發展而作出修改。

未獲通知為正取學生的家長

- 4月統一派位階段填寫《中一派位選擇學校表格》以便其子女參加統一派位

需要填寫選校部分 (請填寫本表格甲部及乙部的學校選擇)
Make school choices (Please fill in the school choices in Part A and Part B on this form)

不需要填寫選校部分, 因學生已獲參加派位中學通知為自行分配學位正取學生, 或已獲實業團體中學或參加派位的直接資助計劃中學錄取 (即放棄參加統一派位)
Do NOT need to make school choices as the student has been notified as successful Discretionary Places applicant, or has been admitted by Jockey Club Ti-I College or Direct Subsidy Scheme secondary schools not participating in the Secondary School Places Allocation System (i.e. give up participating in Central Allocation)

不需要透過中學學位分配辦法獲分配資助中一學位 (例如學生將於中國內地升學) (即放棄參加派位)
Do NOT need to be allocated a subsidised Secondary 1 place through the Secondary School Places Allocation System (for example, the student will study in Mainland China) (i.e. give up participating in the Secondary School Places Allocation System)

甲部 Part A 不受學校網限制的學校選擇 Unrestricted School Choices
任何學校網的學校, 包括學生所屬學校網。請參閱《不受學校網限制選校手冊》, 並依選擇的優先次序填上學校編號。電腦會先處理甲部的學校選擇。
ANY school nets, including the student's school net. Please refer to the "Handbook for Unrestricted School Choices" and enter below the School Codes in order of preference. The school choices in Part A will be processed first.

第一選擇 First Choice 11 13
學校編號 School Code

第二選擇 Second Choice 14 16
學校編號 School Code

第三選擇 Third Choice 17 19
學校編號 School Code

乙部 Part B 按學校網的學校選擇 Restricted School Choices 學生所屬學校網 Student's School Net

請參閱學生所屬學校網的《中學一覽表》, 並依選擇的優先次序填上網內的學校編號。學生如未獲分配甲部選填的學校, 電腦便會處理乙部的學校選擇。
Please refer to the "Secondary School List" and enter below the School Codes within student's school net in order of preference. The school choices in Part B will be processed if students are not allocated school places in Part A.

選擇次序 Order of Preference	1	2	3	4	5	6	7	8	9	10
學校編號 School Code	X	X	X	X	X	X	X	X	X	X

選擇次序 Order of Preference	11	12	13	14	15	16	17	18	19	20
學校編號 School Code	X	X	X	X	X	X	X	X	X	X

選擇次序 Order of Preference	21	22	23	24	25	26	27	28	29	30
學校編號 School Code	X	X	X	X	X	X	X	X	X	X

本人聲明, 表內所填填的學校為本人閱讀《統一派位家長須知》後自願填寫的。I certify that I have read the "Notes for Parents on Central Allocation" and I have made the above choices at my own will.

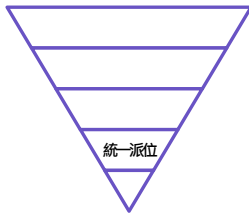
本人同意教育局透過電話短訊形式(SMS)通知學生的派位結果予本人。本人可接收 SMS 的手機號碼已填寫在右邊的方格內 (如不同意接收 SMS 請留空此方格)。Consent is given for the Education Bureau to inform me of the allocation results of the student via SMS message. My mobile phone number which can receive SMS is provided in the box on the right (please leave the box blank if you do not wish to receive SMS).

聯絡電話 Contact Tel. No. 日期 Date

家長/監護人簽署 Signature of Parent/Guardian

家長/監護人姓名 (請用正楷填寫) Name of Parent/Guardian (In BLOCK Letters)

住址 Home Address



遞交統一派位申請（家長桌面）

- 統一派位階段：家長於電子平台填寫及遞交《中一派位選擇學校表格》

eSSPA
中一派位電子平台
2023/2025年度

學生
學生編號

2.1.2025 - 16.1.2025 **現在申請**
自行分配學位申請

31.3.2025 - 31.8.2025 **查閱**
自行分配學位正取學生通知

9.4.2025 - 6.5.2025 **現在申請**
統一派位申請

8.7.2025 - 31.8.2025
中學學位分配辦法派位結果

其他申請 **現在申請**
跨網派位申請

中一派位選擇學校表格

統一派位分為兩部分：

甲部「不受學校網限制」的學校選擇：供家長選擇最多3所位於任何學校網的中學，包括子女所屬學校網的中學。

乙部按「學校網」的學校選擇：供家長選擇最多30所子女所屬學校網內的中學。

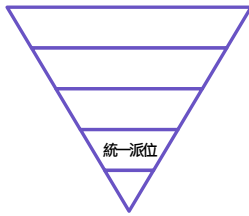
由於學位一經派定，將不再另行改派，故家長選擇學校時，應慎重考慮，並可向子女就讀的學校徵詢意見。

家長如對填寫《選校表格》有任何疑問，請向子女就讀的學校查詢，如有進一步查詢，可致電2832 7740或2832 7700與教育局學位分配組（中學學位分配）聯絡。

2025 年中學學位分配辦法統一派位
中一派位選擇學校表格

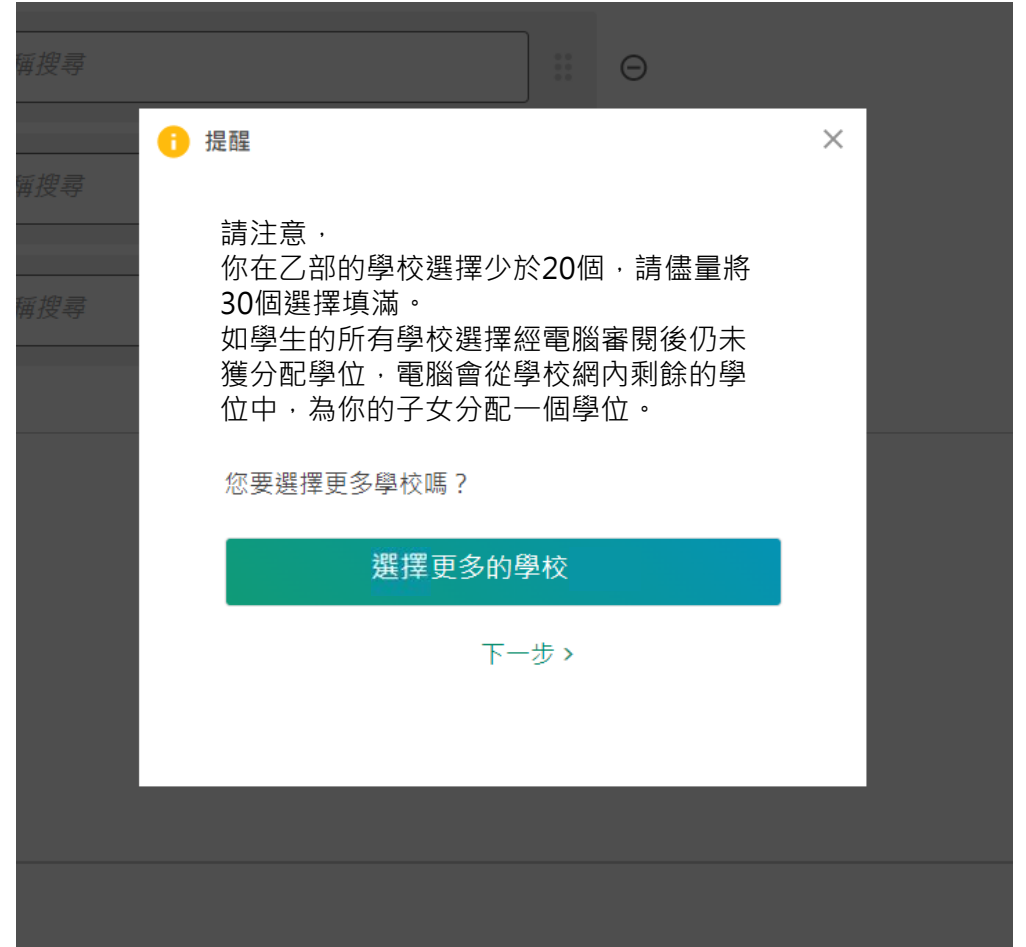
現在申請

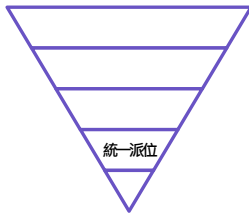
遞交統一派位申請（家長桌面）



以電子平台遞交選校表格的優點：

- 系統會發出提示信息，提高資料的準確度
 - 家長在乙部的學校選擇少於20個
- 系統篩選與學生性別相符的學校，避免男生錯誤選擇女校 / 女生錯誤選擇男校
- 系統只篩選學生所屬校網內的學校選擇，杜絕現時家長誤選其他校網內的學校選擇的情況





遞交統一派位申請（家長桌面）

● 步驟1：選擇申請統一派位

中一派位選擇學校表格

統一派位分為兩部分：

甲部「不受學校網限制」的學校選擇：家長可以選擇最多三所位於任何學校網的中學，包括子女所屬學校網的中學。

乙部「按學校網」的學校選擇：家長可以選擇最多三十所子女所屬學校網內的中學。

當派位程序完成，將不會再另行改派。 家長在提交《選校表格》前，必需慎重考慮。家長應向子女就讀學校尋求意見。

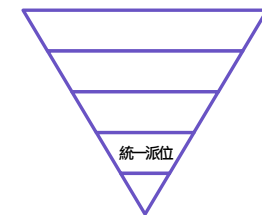
家長如就填寫《選校表格》有疑問，可向子女就讀學校查詢。家長如有進一步查詢，可致電 2832 7740 或 2832 7700 與教育局學位分配組聯絡。



2025年度中學學位分配辦法統一派位
中一派位選擇學校表格

現在申請

遞交統一派位申請（家長桌面）



- 步驟2：填寫家長 / 監護人資料
- 步驟3：選擇是否需要填寫選校部分

學生資料

學生編號

學生英文名

學生中文姓名

性別

就讀小學

出生日期

班別

家長 / 監護人資料

家長 / 監護人姓名

電話

地址

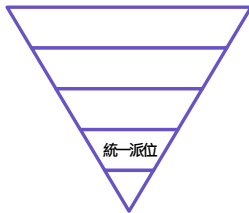
聯絡電話

本人同意教育局透過電話短訊形式(SMS)通知學生的派位結果予本人。本人可接收SMS的手機電話號碼已填寫在以下方格內（如不同意接收SMS請留意此方格）



- ❑ 需要填寫《中一派位選擇學校表格》的選校部分
- ❑ 不需要填寫《中一派位選擇學校表格》的選校部分。因子女已獲參加派位中學通知為自行分配學位正取生或已獲非參加派位直資中學錄取（即放棄參加統一派位）
- ❑ 不需要透過中學學位分配辦法獲分配資助中一學位（即放棄參加派位）

下一步 >



遞交統一派位申請（家長桌面）

● 步驟4：選擇甲部 - 「不受學校網限制」的學校選擇

➤ 按不同的篩選準則選擇學校

中一派位選擇學校表格

1 個人資料 > 2 甲部 - 「不受學校網限制」的學校選擇 > 3 乙部 - 「學校網」的學校選擇 > 4 提交

甲部 - 「不受學校網限制」的學校選擇

學生所屬學校網 **HK3 東區**

家長可選擇不多於3所位於任何學校網的中學，包括子女所屬學校網的中學，請參閱《不受學校網限制選校手冊》並依意願的先後次序填寫學校編號，電腦會首先處理甲部「不受學校網限制」的學校選擇。

第1選擇 不適用

按學校編號 / 學校名稱搜尋

第2選擇 不適用

按學校編號 / 學校名稱搜尋

第3選擇 不適用

按學校編號 / 學校名稱搜尋

下一步 >

輸入學校編號或
學校名稱關鍵字

全港學校名單甲部 - 不受學校網限制的學校選擇

學校網
請選擇

學校編號

學校名稱

學校類別
請選擇

資助類別
請選擇

宗教
請選擇

搜尋

重設

HONG KONG SECONDARY SCHOOL

香港中學

學校網 南區

學校類別 男女

資助類別 資助

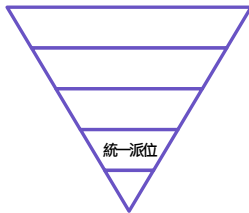
宗教 天主教

預計供所有校網用的中一學額 6

學校編號 999

加入選擇

把學校加進選擇內



遞交統一派位申請 (家長桌面)

● 步驟5：選擇乙部 - 「按學校網」的學校選擇

1 個人資料 2 甲部 - 「不受學校網限制」的學校選擇 3 乙部 - 「按學校網」的學校選擇 4 提交

乙部 - 「按學校網」的學校選擇

學生所屬學校網 **東區**

輸入學校編號或 學校名稱關鍵字

請參考《中學一覽表》及依次序選擇學生學校網內的學校。在甲部未獲分配學位的學生將會經乙部獲分配學位。
家長應盡量選擇學生所屬學校網內的學校。如學生的所有學校選擇經審閱後仍未獲分配學位，腦會從網內剩餘的學位中，為他們分配一個學位。

選校意願次序

1	▲▼	🔍 按學校編號 / 學校名稱搜尋	⋮	⊖
2	▲▼	🔍 按學校編號 / 學校名稱搜尋	⋮	⊖
3	▲▼	🔍 按學校編號 / 學校名稱搜尋	⋮	⊖

《中學一覽表》(東區)乙部 - 按學校網的學校選擇

學校網
東區

學校編號

學校名稱

學校類別
請選擇

資助類別
請選擇

宗教
請選擇

搜尋

重設

EASTERN SECONDARY SCHOOL 東區中學

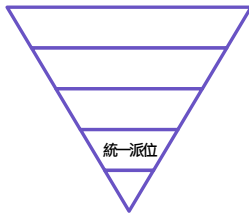
學校網	東區
學校類別	男女
資助類別	官立
宗教	不適用
預計供本校網用的中一學額	
非保留學額	53
直屬 / 聯繫學額	10
學校編號	997

加入選擇

把學校加進選擇內

把選擇向上或向下移動

移除選擇



遞交統一派位申請（家長桌面）

● 步驟6：確認及提交申請

- 核對所選學校及選校次序
- 以「智方便+」進行數碼簽署，並確認及提交申請

甲部 - 「不受學校網限制」的學校選擇

第1選擇	999 - 南區 - 香港中學 學校地址：香港薄扶林
第2選擇	不適用
第3選擇	不適用

[修改](#)

乙部 - 按「學校網」的學校選擇

選校意願次序

- 1 999 - 南區 - 香港中學

[修改](#)

家長應檢查所選的學校名稱，電子平台亦會列出學校的地址，供家長參考

聲明

本人現提交《選校表格》供學校處理，本人聲明表格內所選填的學校為本人閱讀《統一派位家長須知》後自願填寫的。

本人已閱讀及完全明白《統一派位家長須知》及《個人資料收集聲明》的所有內容。

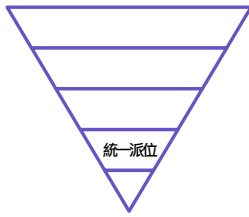
家長/監護人簽署



智方便數碼簽署

[了解更多](#)

遞交統一派位申請（家長桌面）



- 步驟7：電子平台將會發送電郵以確認家長的申請，申請的狀態亦會以“已提交”顯示

致 [REDACTED]

學生 [REDACTED] 的中一派位選擇學校表格已成功經中一派位電子平台遞交。家長可以於中一派位電子平台內查閱及列印已成功遞交的申請紀錄。

如有查詢，請與子女就讀小學聯絡。

教育局學位分配組

(本電郵由電腦系統自動傳送，請勿回覆。)

Dear [REDACTED]

The Secondary One Choice of Schools Form of the student [REDACTED] is submitted via SSPA e-Platform. Parents may also view and print the application submission record on SSPA e-Platform.

For enquiries, please contact your child's attending primary school.

School Places Allocation Section, EDB

(This is an automated email, please do not reply.)

中一派位選擇學校表格

申請歷史

表格名稱	狀況	提交日期
中一派位選擇學校表格	已提交	9.4.2025 18:30:57

統一派位分為兩部分：

甲部「不受學校網限制」的學校選擇：供家長選擇最多3所位於任何學校網的中學，包括子女所屬學校網的中學。

乙部按「學校網」的學校選擇：供家長選擇最多30所子女所屬學校網內的中學。

由於學位一經派定，將不再另行改派，故家長選擇學校時，應慎重考慮，並可向子女就讀的學校徵詢意見。

家長如對填寫《選校表格》有任何疑問，請向子女就讀的學校查詢。如有進一步查詢，可致電2832 7740或2832 7700與教育局學位分配組（中學學位分配）聯絡。

公布中學學位分配結果

8/7
學生
返回就讀小學領取派位結果

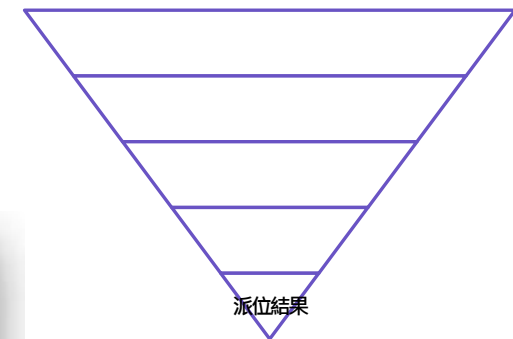
10/7 - 11/7
學生
往獲派中學註冊

接收派位結果（家長桌面）

派位結果會於頁面顯示

中學學位分配辦法下獲派中學

中學學位分配辦法年度	2023/2025
學生編號	
學生姓名	
性別	
小學	
派往中學	CITY SECONDARY SCHOOL 城市中學
地址	NORTH POINT 北角
查詢電話	28327740
網址 	



電子平台的功能（家長桌面）

派位年度	遞交自行分配學位的申請	查閱自行分配學位正取生通知	遞交跨網派位申請	遞交統一派位申請	查閱派位結果
2025	✓	✓	✓	✓	✓

* 家長需按現行的安排直接向非參加派位直資中學及賽馬會體藝中學遞交申請。

電子平台的功能（學校與教育局之間的行政工作）

派位年度	中學			小學		中學及小學
	接受及遞交自行分配學位的申請	遞交《自行分配學位正取 / 備取學生名單》	查閱自行分配學位正取生通知	接受及遞交統一派位申請	接受及遞交跨網派位申請	查閱派位結果
2025	✓	維持以網上校管系統遞交學生名單	✓	✓	✓	✓

* 家長需按現行的安排直接向非參加派位直資中學及賽馬會體藝中學遞交申請。

小學工作摘要

日期	工作摘要	紙本	中一派位 電子平台	網上校管 系統
10月中旬	更新電子平台內的學校帳戶		✓	
10月14日	過渡至新學年		✓	
11月15日或之前	生成和分發啟動碼給家長 / 監護人		✓	
11月29日或之前	核對與學生連繫的家長 / 監護人資料		✓	
12月5日	領取《中一自行分配學位申請表》及 相關文件	✓		
1月6日	遞交第一批《跨網派位申請表格》	✓	✓	
3月4日	遞交最後一批《跨網派位申請表格》	✓	✓	
4月1日	接收《獲通知為自行分配學位正取學生的名單 (小學)》*		✓	✓

*非網上校管系統的學校領取《獲通知為自行分配學位正取學生的名單(小學)》、核對統一派位學校選擇及領取派位結果的安排不變

小學工作摘要

日期	工作摘要	紙本	中一派位電子平台	網上校管系統
4月9日	領取《中一派位選擇學校表格》及相關文件	✓		
5月7日	遞交《中一派位選擇學校表格》 包括紙本的選校表格及已蓋上校印的《中一派位電子平台遞交的選擇學校表格清單》	✓	✓	
5月22日	遞交統一派位《選擇學校核對表》*	✓		
7月7日	領取 / 接收《派位結果名單》及相關文件	✓	✓	✓
7月8日	中學學位分配結果公布*	✓	✓	✓
7月10日及11日	學生向獲派中學註冊	✓		

*非網上校管系統的學校領取《獲通知為自行分配學位正取學生的名單（小學）》、核對統一派位學校選擇及領取派位結果的安排不變

完